

Lietuvos istorijos institutas, 111955361, Kražių g. 5, Vilniaus m., Vilniaus m. sav.

2018 M. GRUODŽIO 31 D. pasibaigusį metų FINANSINIŲ ATASKAITŲ RINKINYS

(Visos sumos eurais, jei nenurodyta kitaip)

ID: -2147427238

D/L: --

FINANSINĖS BŪKLĖS ATASKAITA  
PAGAL 2018 M. GRUODŽIO 31 D. DUOMENIS

2019 03 12 Nr. FA-2018/7  
(data)

Pateikimo valiuta ir rikslumas: eurais

Eil. Nr.	Straipsniai	Pastabos Nr.	Paskutinė ataskaitinio laikotarpio diena	Paskutinė praėjusio ataskaitinio laikotarpio diena
1	2	3	4	5
<b>A</b>	<b>ILGALAIKIS TURTAS</b>		<b>2.804.989,34</b>	<b>2.812.832,96</b>
I	Nematerialusis turtas	P03	1.529,23	2.901,73
I.1	Pletros darbai			
I.2	Programinė įranga ir jos licencijos		1.529,23	2.901,73
I.3	Kitas nematerialusis turtas			
I.4	Nebaigti projektai ir išankstiniai mokėjimai			
I.5	Prestižas			
II	Ilgalaikis materialusis turtas	P04	2.803.460,11	2.809.931,23
II.1	Žemė		416.000,00	402.000,00
II.2	Pastatai		1.384.073,67	1.402.475,91
II.3	Infrastruktūros ir kiti statiniai			
II.4	Nekilnojamosios kultūros vertybės			
II.5	Mašinos ir įrenginiai		15.167,35	18.117,43
II.6	Transporto priemonės		0,00	0,00
II.7	Kilnojamosios kultūros vertybės			
II.8	Baldai ir biuro įranga		23.223,84	30.386,45
II.9	Kitas ilgalaikis materialusis turtas		964.995,25	956.951,44
II.10	Nebaigta statyba ir išankstiniai mokėjimai			
III	Ilgalaikis finansinis turtas			
IV	Mineraliniai išteklių ir kitas ilgalaikis turtas			
<b>B</b>	<b>BIOLOGINIS TURTAS</b>			
<b>C</b>	<b>TRUMPALAIKIS TURTAS</b>		<b>1.104.193,83</b>	<b>1.009.232,12</b>
I	Atsargos	P08	705.048,62	658.715,43
I.1	Strateginės ir neliečiamosios atsargos			
I.2	Medžiagos, žaliavos ir ūkinis inventorių		6.131,45	7.995,59
I.3	Nebaigta gaminti produkcija ir nebaigtos vykdyti sutartys		6.785,15	6.332,35
I.4	Pagaminta produkcija, atsargos, skirtos parduoti (perduoti)		692.132,02	644.387,49
I.5	Ilgalaikis materialusis ir biologinis turtas, skirtas parduoti			
II	Išankstiniai apmokėjimai	P09	948,64	3.453,87
III	Per vienus metus gautinos sumos	P10	207.587,00	222.494,43
III.1	Gautinos trumpalaikės finansinės sumos			
III.2	Gautini mokesčiai ir socialinės įmokos			
III.3	Gautinos finansavimo sumos		5.625,85	384,70
III.4	Gautinos sumos už turto naudojimą, parduotas prekes, turą, paslaugas	P10	1.656,99	9.603,03
III.5	Suakauptos gautinos sumos		198.711,35	209.191,70
III.6	Kitos gautinos sumos		1.592,81	3.315,00
IV	Trumpalaikės investicijos			
V	P pinigai ir pinigų ekvivalentai	P11	190.609,57	124.568,39
	<b>IŠ VISO TURTO:</b>		<b>3.909.183,17</b>	<b>3.822.065,08</b>

(tęsinys kitame puslapyje)

Lietuvos istorijos institutas, 111955361, Kražių g. 5, Vilniaus m., Vilniaus m. sav.

2018 M. GRUODŽIO 31 D. pasibaigusį metų FINANSINIŲ ATASKAITŲ RINKINYS  
(Visos sumos eurais, jei nenurodyta kitaip)

FINANSINĖS BŪKLĖS ATASKAITA  
PAGAL 2018 M. GRUODŽIO 31 D. DUOMENIS (tęsinys)

Eil. Nr.	Straipsniai	Pastabos Nr.	Paskutinė ataskaitinio laikotarpio diena	Paskutinė praėjusio ataskaitinio laikotarpio diena
1	2	3	4	5
<b>D</b>	<b>FINANSAVIMO SUMOS</b>	<b>P12</b>	<b>2.893.612,48</b>	<b>2.795.728,47</b>
I	Iš valstybės biudžeto		2.622.277,04	2.607.113,45
II	Iš savivaldybės biudžeto			
III	Iš Europos Sąjungos, užsienio valstybių ir tarptautinių organizacijų		83.447,28	123.402,37
IV	Iš kitų šaltinių		187.888,16	65.212,65
<b>E</b>	<b>ĮSIPAREIGOJIMAI</b>		<b>165.207,10</b>	<b>186.866,55</b>
I	Ilgalaikiai įsipareigojimai			
I.1	Ilgalaikiai finansiniai įsipareigojimai			
I.2	Ilgalaikiai atidėjiniai			
I.3	Kiti ilgalaikiai įsipareigojimai			
II	Trumpalaikiai įsipareigojimai		165.207,10	186.866,55
II.1	Ilgalaikių atidėjinių einamųjų metų dalis ir trumpalaikiai atidėjiniai			
II.2	Ilgalaikių įsipareigojimų einamųjų metų dalis			
II.3	Trumpalaikiai finansiniai įsipareigojimai			
II.4	Mokėtinos subsidijos, dotacijos ir finansavimo sumos			
II.5	Mokėtinos sumos į Europos Sąjungos biudžetą			
II.6	Mokėtinos sumos į biudžetus ir fondus			
II.6.1	Grąžintinos finansavimo sumos			
II.6.2	Kitos mokėtinos sumos biudžetui			
II.7	Mokėtinos socialinės išmokos			
II.8	Grąžintini mokesčiai, įmokos ir jų permokos			
II.9	Tiekėjams mokėtinos sumos	P17	126,72	
II.10	Su darbo santykiais susiję įsipareigojimai			
II.11	Sukauptos mokėtinos sumos	P17	163.670,88	184.443,39
II.12	Kiti trumpalaikiai įsipareigojimai	P17	1.409,50	2.423,16
<b>F</b>	<b>GRYNASIS TURTAS</b>	<b>P18</b>	<b>850.363,59</b>	<b>839.470,06</b>
I	Dalininkų kapitalas			
II	Rezervai		807.734,77	793.734,77
II.1	Tikrosios vertės rezervas		807.734,77	793.734,77
II.2	Kiti rezervai			
III	Nuosavybės metodo įtaka			
IV	Sukauptas perviršis ar deficitas		42.628,82	45.735,29
IV.1	Einamųjų metų perviršis ar deficitas		-3.106,47	2.965,88
IV.2	Ankstesnių metų perviršis ar deficitas		45.735,29	42.769,41
<b>G</b>	<b>MAŽUMOS DALIS</b>			
	IŠ VISO FINANSAVIMO SUMŲ, ĮSIPAREIGOJIMŲ, GRYNŲJO TURTO IR MAŽUMOS DALIES:		3.909.183,17	3.822.065,08

\_\_\_\_\_  
Direktorius  
(viešojo sektoriaus subjekto vadovas arba jo įgaliotas administracijos vadovas)

\_\_\_\_\_  
Vyriausioji buhalterė  
(vyriausiasis buhalteris (buhalteris))

(parašas)

(parašas)

\_\_\_\_\_  
Rimantas Miknys  
(vardas ir pavardė)

\_\_\_\_\_  
Jevgenija Vaičiūnienė  
(vardas ir pavardė)

Lietuvos istorijos institutas, 111955361, Kražių g. 5, Vilniaus m., Vilniaus m. sav.

2018 M. GRUODŽIO 31 D. PASIBAIGUSIŲ METŲ FINANSINIŲ ATASKAITŲ RINKINYS  
(Visos sumos eurais, jei nenurodyta kitaip)

ID: -2147427238  
D/L: --

VEIKLOS REZULTATŲ ATASKAITA  
PAGAL 2018 M. GRUODŽIO 31 D. DUOMENIS

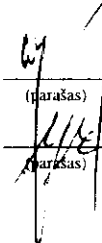
2019.03.12 Nr. FA-201818  
(data)

Pateikimo valiuta ir tikslumas: eurais

Eil. Nr.	Straipsniai	Pastabos Nr.	Ataskaitinis laikotarpis	Praėjus ataskaitinis laikotarpis
1	2	3	4	5
<b>A</b>	<b>PAGRINDINĖS VEIKLOS PAJAMOS</b>		<b>2.391.433,91</b>	<b>2.174.815,79</b>
I	FINANSAVIMO PAJAMOS		2.361.623,65	2.147.302,95
I.1	Iš valstybės biudžeto		2.163.804,57	2.079.211,89
I.2	Iš savivaldybių biudžetų			
I.3	Iš ES, užsienio valstybių ir tarptautinių organizacijų lėšų		178.309,09	67.397,46
I.4	Iš kitų finansavimo šaltinių		19.509,99	693,60
II	MOKESČIŲ IR SOCIALINIŲ ĮMOKŲ PAJAMOS			
III	PAGRINDINĖS VEIKLOS KITOS PAJAMOS		29.810,26	27.512,84
III.1	Pagrindinės veiklos kitos pajamos	P21	29.810,26	27.512,84
III.2	Pervestinių į biudžetą pagrindinės veiklos kitų pajamų suma			
<b>B</b>	<b>PAGRINDINĖS VEIKLOS SĄNAUDOS</b>	<b>P02</b>	<b>-2.344.251,42</b>	<b>-2.113.413,05</b>
I	DARBO UŽMOKESCIO IR SOCIALINIO DRAUDIMO	P22	-1.966.095,32	-1.684.333,22
II	NUSIDĖJIMO IR AMORTIZACIJOS		-41.369,62	-48.855,25
III	KOMUNALINIŲ PASLAUGŲ IR RYŠIŲ		-27.182,23	-25.612,95
IV	KOMANDIRUOČIŲ		-85.777,99	-68.646,42
V	TRANSPORTO		-1.154,42	-2.283,97
VI	KVALIFIKACIJOS KĖLIMO		-548,30	-327,60
VII	PAPRASTOJO REMONTO IR EKSPLOATAVIMO		-310,97	-588,69
VIII	NUVERTĖJIMO IR NURAŠYTŲ SUMŲ		-9.030,02	-7.669,10
IX	SUNAUDOTŲ IR PARDUOTŲ ATSARGŲ SAVIKAINA		-11.947,64	-11.437,91
X	SOCIALINIŲ ĮSMOKŲ		-112.115,20	-108.208,80
XI	NUOMOS			
XII	FINANSAVIMO		-64,55	
XIII	KITŲ PASLAUGŲ		-82.916,53	-151.844,21
XIV	KITOS		-5.738,63	-3.604,93
<b>C</b>	<b>PAGRINDINĖS VEIKLOS PERVERŠIS AR DEFICITAS</b>		<b>47.182,49</b>	<b>61.402,74</b>
<b>D</b>	<b>KITOS VEIKLOS REZULTATAS</b>		<b>-50.454,97</b>	<b>-57.953,65</b>
I	KITOS VEIKLOS PAJAMOS	P21	28.059,52	22.091,36
II	PERVESTINOS Į BIUDŽETĄ KITOS VEIKLOS PAJAMOS			
III	KITOS VEIKLOS SĄNAUDOS		-78.514,49	-80.045,01
<b>E</b>	<b>FINANSINĖS IR INVESTICINĖS VEIKLOS REZULTATAS</b>	<b>P23</b>	<b>166,01</b>	<b>-483,21</b>
<b>F</b>	<b>APSKAITOS POLITIKOS KEITIMO IR ESMINIŲ APSKAITOS KLAIDŲ TAISYMO ĮTAKA</b>			
<b>G</b>	<b>PELNO MOKESTIS</b>			
<b>H</b>	<b>GRYNASIS PERVERŠIS AR DEFICITAS PRIEŠ NUOSAVYBĖS METODO ĮTAKĄ</b>		<b>-3.106,47</b>	<b>2.965,88</b>
<b>I</b>	<b>NUOSAVYBĖS METODO ĮTAKA</b>			
<b>J</b>	<b>GRYNASIS PERVERŠIS AR DEFICITAS</b>		<b>-3.106,47</b>	<b>2.965,88</b>
I	TENKANTIS KONTROLIUOJANČIAJAM SUBJEKTUI			
II	TENKANTIS MAŽUMOS DALIAI			

\_\_\_\_\_  
Direktorius  
(viešojo sektoriaus subjekto vadovas arba jo įgaliotas administracijos vadovas)

\_\_\_\_\_  
Vyriausioji buhalterė  
(vyriausiasis buhalteris (bhalteris))

  
(parašas)

\_\_\_\_\_  
Rimantas Miknys  
(vardas ir pavardė)

\_\_\_\_\_  
Jevgenija Vaičiūniene  
(vardas ir pavardė)

Lietuvos Istorijos institutas, 111955361, Kražių g. 5, Vilniaus m., Vilniaus m. sav.

2018 M. GRUODŽIO 31 D. pasibaigusiu metų FINANSINIŲ ATASKAITŲ RINKINYS  
(Visos sumos eurais, jei nenurodyta kitaip)

ID: -2147427238  
D/L: --

GRYNOJO TURTO POKYČIŲ ATASKAITA  
PAGAL 2018 M. GRUODŽIO 31 D. DUOMENIS

2019 03 12 Nr. FA-2018/9  
(data)


Pateikimo valiuta ir tikslumas: eurais

Eil. Nr.	Straipsniai	Pastabos Nr.	Tenka kontroliuojančiam subjektui					Iš viso	Mažumos dalis
			Dalininkų kapitalas	Tikrosios vertės rezervas	Kiti rezervai	Nuosavybės metodo įtaka	Sukauptas perviršis ar deficitas prieš nuosavybės metodo įtaką		
1	2	3	4	5	6	7	8	9	10
1	Likutis užpraėjusio laikotarpio paskutinę dieną			778.734,77			42.769,41	821.504,18	
2	Perimto ilgalaikio turto iš kito viešojo sektoriaus subjekto įtaka		X		X				
3	Perduoto arba parduoto ilgalaikio turto kitam subjektui įtaka		X		X				
4	Kitos rezervų padidėjimo (sumažėjimo) sumos		X	15.000,00		X		15.000,00	
5	Kiti sudaryti rezervai		X	X		X			
6	Kiti panaudoti rezervai		X	X		X			
7	Dalininkų (nuosavo) kapitalo padidėjimo (sumažėjimo) sumos			X	X				
8	Ataskaitinio laikotarpio grynasis perviršis ar deficitas		X	X	X		2.965,88	2.965,88	
9	Kiti pokyčiai								
10	Likutis praėjusio laikotarpio paskutinę dieną			793.734,77			45.735,29	839.470,06	
11	Perimto ilgalaikio turto iš kito viešojo sektoriaus subjekto įtaka		X		X				
12	Perduoto arba parduoto ilgalaikio turto kitam subjektui įtaka		X		X				
13	Kitos rezervų padidėjimo (sumažėjimo) sumos		X	14.000,00		X		14.000,00	
14	Kiti sudaryti rezervai		X	X		X			
15	Kiti panaudoti rezervai		X	X		X			
16	Dalininkų (nuosavo) kapitalo padidėjimo (sumažėjimo) sumos			X	X				
17	Ataskaitinio laikotarpio grynasis perviršis ar deficitas		X	X	X		-3.106,47	-3.106,47	
18	Kiti pokyčiai								
19	Likutis ataskaitinio laikotarpio paskutinę dieną			807.734,77			42.628,82	850.363,59	

X pažymėti ataskaitos laukai nepildomi.

\_\_\_\_\_  
Direktorius  
(teisės aktais įpareigoto pasirašyti asmens pareigų pavadinimas)

\_\_\_\_\_  
Vyriausioji buhalterė  
(vyriausiasis buhalteris (buhalteris), jeigu drįvaloma pagal teisės aktus)

  
\_\_\_\_\_  
(parašas)

\_\_\_\_\_  
Rimantas Miknys  
(vardas ir pavardė)

\_\_\_\_\_  
Ievgenija Vaičiūniene  
(vardas ir pavardė)

Lietuvos istorijos institutas, 111955361, Kražių g. 5, Vilniaus m., Vilniaus m. sav.

2018 M. GRUODŽIO 31 D. pasibaigusiu metų FINANSINIŲ ATASKAITŲ RINKINYS  
(Visos sumos eurais, jei nenurodyta kitaip)

ID: -2147427238  
D/L: --

PINIGŲ SRAUTŲ ATASKAITA  
PAGAL 2018 M. GRUODŽIO 31 D. DUOMENIS

2019.03.12 Nr. FA-2018/10  
(data)

Pateikimo valiuta ir tikslumas: *eurais*

Eil. Nr.	Straipsniai	Pastabos Nr.	Ataskaitinis laikotarpis			Praėjęs ataskaitinis laikotarpis		
			Tiesioginiai pinigų srautai	Netiesioginiai pinigų srautai	Iš viso	Tiesioginiai pinigų srautai	Netiesioginiai pinigų srautai	Iš viso
1	2	3	4	5	6	7	8	9
<b>A</b>	<b>PAGRINDINĖS VEIKLOS PINIGŲ SRAUTAI</b>		<b>65.875,17</b>	<b>0,00</b>	<b>65.875,17</b>	<b>21.931,67</b>	<b>-55.237,57</b>	<b>-33.305,90</b>
I	Iplaukos		2.011.518,33	576.025,78	2.587.544,11	1.641.366,06	459.425,60	2.100.791,66
I.1	Finansavimo sumos kitoms išlaidoms ir atsargoms:		1.906.502,23	572.161,41	2.478.663,64	1.538.040,61	454.901,17	1.992.941,78
I.1.1	Iš valstybės biudžeto		1.645.998,05	572.161,41	2.218.159,46	1.460.644,01	454.901,17	1.915.545,18
I.1.2	Iš savivaldybės biudžeto							
I.1.3	Iš ES, užsienio valstybių ir tarptautinių organizacijų lėšų		123.127,34	0,00	123.127,34	70.180,89	0,00	70.180,89
I.1.4	Iš kitų šaltinių		137.376,84	0,00	137.376,84	7.215,71	0,00	7.215,71
I.2	Iš mokesčių							
I.3	Iš socialinių įmokų							
I.4	Už suteiktas paslaugas iš pirkėjų		29.660,45	0,00	29.660,45	27.512,84	0,00	27.512,84
I.5	Už suteiktas paslaugas iš biudžeto		49.268,63	3.864,37	53.133,00	51.653,49	4.524,43	56.177,92
I.6	Gautos palūkanos							
I.7	Kitos įplaukos		26.087,02	0,00	26.087,02	24.159,12	0,00	24.159,12
II	Pervestos lėšos		-75.252,80	0,00	-75.252,80	-60.989,96	0,00	-60.989,96
II.1	I valstybės biudžetą		-75.252,80	0,00	-75.252,80	-54.718,96	0,00	-54.718,96
II.2	I savivaldybių biudžetus							
II.3	ES, užsienio valstybėms ir tarptautinėms organizacijoms							
II.4	I kitus išteklių fondus							
II.5	Viešojo sektoriaus subjektams					-6.271,00	0,00	-6.271,00
II.6	Kitiems subjektams							
III	Išmokos	P02	-1.870.390,36	-576.025,78	-2.446.416,14	-1.558.444,43	-514.663,17	-2.073.107,60
III.1	Darbo užmokesčio ir socialinio draudimo		-1.439.581,53	-559.600,00	-1.999.181,53	-1.184.168,74	-440.930,50	-1.625.099,24
III.2	Komunalinių paslaugų ir ryšių		-13.077,02	-13.414,64	-26.491,66	-14.040,03	-11.572,92	-25.612,95
III.3	Komandiruočių		-92.855,13	0,00	-92.855,13	-68.646,42	0,00	-68.646,42
III.4	Transporto		0,00	-945,26	-945,26	-544,22	-1.739,75	-2.283,97
III.5	Kvalifikacijos kelimo		-548,30	0,00	-548,30	-327,60	0,00	-327,60
III.6	Paprastojo remonto ir eksploatavimo		-310,97	0,00	-310,97	-588,69	-58.000,00	-58.588,69
III.7	Atsargų įsigijimo		-65.302,27	-287,40	-65.589,67	-81.157,51	0,00	-81.157,51
III.8	Socialinių išmokų		-112.115,20	0,00	-112.115,20	-104.545,60	0,00	-104.545,60
III.9	Nuomos							
III.10	Kitų paslaugų įsigijimo		-145.586,28	-1.778,48	-147.364,76	-90.934,87	-2.420,00	-93.354,87
III.11	Sumokėtos palūkanos							
III.12	Kitos išmokos		-1.013,66	0,00	-1.013,66	-13.490,75	0,00	-13.490,75

( tęsinys kitame puslapyje )

Lietuvos istorijos institutas, 111955361, Kražių g. 5, Vilniaus m., Vilniaus m. sav.

2018 M. GRUODŽIO 31 D. pasibaigusį metų FINANSINIŲ ATASKAITŲ RINKINYS  
(Visos sumos eurais, jei nenurodyta kitaip)

PINIGŲ SRAUTŲ ATASKAITA  
PAGAL 2018 M. GRUODŽIO 31 D. DUOMENIS (tesinys)

Eil. Nr.	Straipsniai	Pastabos Nr.	A ataskaitinis laikotarpis			Praėjęs ataskaitinis laikotarpis		
			Tiesioginiai pinigų srautai	Netiesioginiai pinigų srautai	Iš viso	Tiesioginiai pinigų srautai	Netiesioginiai pinigų srautai	Iš viso
1	2	3	4	5	6	7	8	9
<b>B</b>	<b>INVESTICINĖS VEIKLOS PINIGŲ SRAUTAI</b>			<b>-9.466,99</b>	<b>-9.466,99</b>	<b>-868,07</b>	<b>-2.540,50</b>	<b>-3.408,57</b>
I	Ilgalaikio turto (išskyrus finansinį) ir biologinio turto įsigijimas			-9.466,99	-9.466,99	-868,07	-2.540,50	-3.408,57
II	Ilgalaikio turto (išskyrus finansinį) ir biologinio turto perleidimas							
III	Ilgalaikio finansinio turto įsigijimas							
IV	Ilgalaikio finansinio turto perleidimas							
V	Tėmnuotųjų indelių (padidėjimas) sumažėjimas							
VI	Gauti dividendai							
VII	Kiti investicines veiklos pinigų srautai							
<b>C</b>	<b>FINANSINĖS VEIKLOS PINIGŲ SRAUTAI</b>			<b>9.466,99</b>	<b>9.466,99</b>	<b>221,93</b>	<b>57.778,07</b>	<b>58.000,00</b>
I	Įplaukos iš gautų paskolų							
II	Gautų paskolų gražinimas							
III	Finansines nuomas (lizingo) įsipareigojimų apmokejimas							
IV	Gautos finansavimo sumos ilgalaikiam ir biologiniam turtui įsigyti			9.466,99	9.466,99	221,93	57.778,07	58.000,00
IV.1	Iš valstybės biudžeto			9.466,99	9.466,99	221,93	57.778,07	58.000,00
IV.2	Iš savivaldybės biudžeto							
IV.3	Iš ES, užsienio valstybių ir tarptautinių organizacijų							
IV.4	Iš kitų šaltinių							
V	Gražintos ir perduotos finansavimo sumos ilgalaikiam ir biologiniam turtui įsigyti							
VI	Gauti daliminko įnašai							
VII	Kiti finansines veiklos pinigų srautai							
<b>D</b>	<b>VALIUTOS KURSŲ PASIKEITIMO ĮTAKA PINIGŲ IR PINIGŲ EKIVALENTŲ LIKUČIUI</b>		<b>166,01</b>	<b>0,00</b>	<b>166,01</b>	<b>-483,21</b>	<b>0,00</b>	<b>-483,21</b>
I	Pinigų ir pinigų ekvivalentų padidėjimas (sumažėjimas)		66.041,18	0,00	66.041,18	20.802,32	0,00	20.802,32
II	Pinigai ir pinigų ekvivalentai ataskaitinio laikotarpio pradžioje		124.568,39		124.568,39	103.766,07		103.766,07
III	Pinigai ir pinigų ekvivalentai ataskaitinio laikotarpio pabaigoje		190.609,57		190.609,57	124.568,39		124.568,39

\_\_\_\_\_  
Direktorius  
(viešojo sektoriaus subjekto vadovas arba jo įgaliotas administracijos vadovas)

\_\_\_\_\_  
Vyriausioji buhalterė  
(vyriausiasis buhalteris (bhalteris))

\_\_\_\_\_  
(parašas)  
\_\_\_\_\_  
(parašas)

\_\_\_\_\_  
Rimantas Miknys  
(vardas ir pavardė)

\_\_\_\_\_  
Jevgenija Vaičiūnienė  
(vardas ir pavardė)

Lietuvos istorijos institutas  
Įmonės kodas 111955361, Kražių gt.5, Vilnius  
2019 m. kovo 12 d.

## FINANSINIŲ ATASKAITŲ AIŠKINAMASIS RAŠTAS

### I. BENDROJI DALIS

Lietuvos istorijos institutas (toliau - Institutas) yra biudžetinė įstaiga, finansuojama iš Lietuvos Respublikos valstybės biudžeto, kodas 111955361.

Adresas: Kražių gt.5, Vilnius, Lietuvos Respublika.

Steigėjas yra Lietuvos Respublikos Vyriausybė ir kontroliuojantis subjektas Lietuvos Respublikos Švietimo ir mokslo ministerija.

Pagrindinė veikla – humanitarinių mokslų tiriamieji ir taikomieji darbai. Be pagrindinės veiklos užsiima paslaugų ir prekių (knygų) pardavimu.

Institutas yra atskiras juridinis vienetas, turintis herbinį antspaudą bei atsiskaitomąją sąskaitą Swed banke. Sudaro ir teikia atskirus žemesniojo lygio finansinių ataskaitų ir biudžeto vykdymo ataskaitų rinkinius.

Finansinių ataskaitų rinkinys sudarytas pagal 2018 metų IV –ojo ketvirčio paskutinės dienos duomenis.

Kontroliuojamų arba asocijuotų subjektų bei filialų ar kitų struktūrinių padalinių Institutas neturi.

Instituto ataskaitinio laikotarpio vidutinis darbuotojų skaičius – 110. Instituto ataskaitinio laikotarpio pabaigoje patvirtinti 110 etatai.

Svarbios sąlygos, kuriomis veikia Institutas ir kurios gali paveikti tolesnę Instituto veiklą neįžvelgiame.

### II. APSKAITOS POLITIKA

#### **Finansinių ataskaitų parengimo pagrindas**

Instituto parengtos finansinės ataskaitos atitinka Viešojo sektoriaus apskaitos ir finansinės atskaitomybės standartus (toliau– VSAFAS).

Institutas, tvarkydamas buhalterinę apskaitą ir rengdamas finansines ataskaitas, vadovaujasi Lietuvos Respublikos viešojo sektoriaus atskaitomybės įstatymo ir kitų teisės aktų nustatyta tvarka bei taiko apskaitos politiką, patvirtintą direktoriaus 2009 m. gruodžio 30 d. įsakymu Nr. 159 „Dėl buhalterinės apskaitos vadovo patvirtinimo“. Apskaitos politika apima ūkinių operacijų ir įvykių pripažinimo, įvertinimo ir apskaitos principus, metodus ir taisykles.

Instituto finansiniai metai sutampa su kalendoriniais metais, tarpinis ataskaitinis laikotarpis sutampa su kalendoriniu ketvirčiu.

Apskaita tvarkyti naudojama buhalterinės apskaitos ir verslo valdymo sistema „Apskaita“, kuri pritaikyta apskaitai tvarkyti pagal VSAFAS reikalavimus

Apskaitos duomenys detalizuojami pagal šiuos požymius:

1)valstybės funkciją; 2)programą; 3)lėšų šaltinį; 4)valstybės biudžeto išlaidų ir pajamų ekonominės klasifikacijos straipsnį;

Visos operacijos ir ūkiniai įvykiai apskaitoje registruojami dvejybinio įrašu didžiojoje knygoje. Taikomi kaupimo, subjekto, veiklos tęstinumo, periodiškumo, pastovumo, piniginio mato, palyginimo, turinio viršenybės prieš formą principai. Pateikiama informacija yra patikima, teisinga, nešališka, visais reikšmingais atvejais išsami.

### **Finansinių ataskaitų valiuta**

Nuo 2015 m. sausio 1 d. apskaita tvarkoma eurais. Litais išreikšti apskaitos duomenys, kurie į apskaitą buvo įtraukti iki dienos, einančios prieš euro įvedimo dieną, perskaičiuoti į eurus, taikant neatšaukiamai nustatytą euro ir lito perskaičiavimo kursą – 3,45280.

### **Nematerialusis turtas**

Nematerialusis turtas yra pripažįstamas, jei atitinka 13-ajame VSAFAS pateiktą sąvoką ir nematerialiajam turtui nustatytus kriterijus.

Nematerialusis turtas pirminio pripažinimo metu apskaitoje yra registruojamas įsigijimo savikaina. Po pirminio pripažinimo nematerialusis turtas, kurio naudingo tarnavimo laikas ribotas, finansinėse ataskaitose yra parodomas įsigijimo savikaina, atėmus sukauptą amortizaciją ir nuvertėjimą, jei jis yra.

Nematerialiojo turto amortizuojamoji vertė yra nuosekliai paskirstoma per visą nustatytą turto naudingo tarnavimo laiką tiesiogiai proporcingu metodu. Likvidacinė vertė – 0.

Neatlygintinai gautas nematerialusis turtas ne iš viešojo sektoriaus subjekto registruojamas jo tikrąja verte pagal įsigijimo dienos būklę, jei tikrąją vertę įmanoma patikimai nustatyti. Jei tikrosios vertės patikimai nustatyti negalima, tuomet nematerialusis turtas registruojamas simboline vieno euro verte.

Neatlygintinai gautas nematerialusis turtas iš kito viešojo sektoriaus subjekto registruojamas įsigijimo savikaina, sukaupta amortizacija ir nuvertėjimas (jei jis yra).

Įsigytas nematerialusis turtas už simbolinį mokestį registruojamas tikrąja verte, jei tikrąją vertę galima patikimai nustatyti. Jei tikrosios vertės negalima patikimai nustatyti, nematerialusis turtas registruojamas simbolinio atlygio verte.

Nustatytos šios nematerialiojo turto grupės ir turto amortizacijos laikas:

Eil. Nr.	Turto grupės	Turto amortizacijos normatyvas (metai)
1.	Programinė įranga, jos licencijos ir techninė dokumentacija	2
2.	Patentai, išradimai, licencijos, įgytos kitos teisės	5
3.	Kitas nematerialusis turtas	5
4.	Prestižas	8

### **Ilgalaikis materialusis turtas**

Ilgalaikis materialusis turtas pripažįstamas ir registruojamas apskaitoje, jei jis atitinka ilgalaikio materialiojo turto sąvoką ir VSAFAS nustatytus ilgalaikio materialiojo turto pripažinimo kriterijus.

Įsigytas ilgalaikis materialusis turtas pirminio pripažinimo momentu apskaitoje registruojamas įsigijimo savikaina. Po pirminio pripažinimo ilgalaikis materialusis turtas, išskyrus žemę, kilnojamąsias, nekilnojamąsias kultūros ir kitas vertybes, finansinėse ataskaitose rodomas įsigijimo savikaina, atėmus sukauptą nusidėvėjimą ir nuvertėjimą, jei jis yra. Likvidacinė vertė – 0.

Žemė, kilnojamosios, nekilnojamosios kultūros vertybės ir kitos vertybės, išskyrus kilnojamųjų kultūros vertybių konservavimo ir restauravimo, o nekilnojamųjų kultūros vertybių – tvarkybos išlaidų dalį, kuria buvo padidinta šio ilgalaikio materialaus turto vertė, rodomos tikrąja verte. Tikrosios vertės pokytis, kai tikroji vertė didesnė nei savikaina, per ataskaitinį laikotarpį parodomas tikrosios vertės rezerve.

Žemės tikroji vertė nustatoma vadovaujantis Nekilnojamojo turto registrą tvarkančio subjekto (VĮ Registrų centras) atliekamo masinio vertinimo duomenimis, panaudojant žemės



verčių žemėlapi. Neriboto naudojimo laiko ilgalaikio materialaus turto (žemė, kultūros vertybės, kitos vertybės) ir bibliotekų fondų nusidėvėjimas neskaičiuojamas.

Neatlygintinai gautas ilgalaikis materialusis turtas ne iš viešojo sektoriaus subjekto registruojamas jo tikrąja verte pagal įsigijimo dienos būklę. Jei tikrosios vertės patikimai nustatyti negalima, tuomet ilgalaikis materialusis turtas registruojamas simboline vieno euro verte.

Neatlygintinai gautas ilgalaikis materialusis turtas iš kito viešojo sektoriaus subjekto registruojamas įsigijimo savikaina, sukauptas nusidėvėjimas bei nuvertėjimas (jei jis yra) pagal ilgalaikio materialiojo turto perdavimo dienos būklę.

Įsigytas ilgalaikis materialusis turtas už simbolinį mokestį registruojamas ilgalaikio materialiojo turto tikrąja verte, jei tikrąją vertę galima patikimai nustatyti ir kai tas subjektas iki turto perdavimo taikė tikrosios vertės metodą. Jei tikrosios vertės negalima patikimai nustatyti, ilgalaikis materialusis turtas registruojamas simboline vieno euro verte.

Ilgalaikio materialiojo turto nusidėvėjimas skaičiuojamas taikant tiesiogiai proporcingą (tiesinį) metodą pagal ilgalaikio turto nusidėvėjimo (amortizacijos) normatyvus:

Eil. Nr.	Turto grupės	Turto nusidėvėjimo normatyvas (metai)
1.	Kapitaliniai mūriniai pastatai (sienos 2,5 ir daugiau plytų storio, gelžbetonio; perdengimai ir dengimai – gelžbetoniniai ir betoniniai).	100
2.	Kitos mašinos ir įrenginiai	10
3.	Lengvieji automobiliai	8
4.	Baldai	7
5.	Kompiuteriai ir jų įranga	4
6.	Kita biuro įrangą	5
7.	Kitas ilgalaikis materialusis turtas	5

### Atsargos

Pirminio pripažinimo metu atsargos įvertinamos įsigijimo (pasigaminimo) savikaina, o sudarant finansines ataskaitas – įsigijimo (pasigaminimo) savikaina ar grynąja realizavimo verte, atsižvelgiant į tai, kuri iš jų mažesnė.

Nemokamai gautos atsargos apskaitoje registruojamos grynąja realizavimo verte.

Apskaičiuodama atsargų, sunaudotų teikiant paslaugas, ar parduotų atsargų savikainą, Institutas taiko konkrečių kainų įkainojimo metodą.

Atsargų sunaudojimas arba pardavimas apskaitoje registruojamas pagal nuolat apskaitomų atsargų būdą, kai buhalterinėje apskaitoje registruojama kiekviena su atsargų sunaudojimu arba pardavimu susijusi operacija.

Prie atsargų priskiriamas neatiduotas naudoti ūkinis inventorių. Naudojamo inventoriaus apskaita tvarkoma nebalansinėse sąskaitose kiekiu ir vertine išraiška.

### Finansinis turtas

Finansinis turtas apskaitoje pripažįstamas tik tada, kai yra įvykdomos visos sąlygos, nustatytos 17-ajame VSAFAS „Finansinis turtas ir finansiniai įsipareigojimai“. Pirmą kartą pripažindamas finansinį turtą, Institutas įvertina jį įsigijimo savikaina.

### Gautinos sumos

Gautinos sumos registruojamos tada, kai Institutas įgyja teisę gauti pinigus ar kitą finansinį turtą pagal 17-ąjį VSAFAS „Finansinis turtas ir finansiniai įsipareigojimai“. Gautinos sumos pirminio pripažinimo metu yra įvertinamos įsigijimo savikaina.

Vėliau ilgalaikės gautinos sumos ataskaitose parodomos amortizuota savikaina, atėmus nuvertėjimo nuostolius, o trumpalaikės gautinos sumos ataskaitose parodomos įsigijimo savikaina, atėmus nuvertėjimo nuostolius.

### **Finansavimo sumos**

Finansavimo sumos pripažįstamos, kai atitinka 20-ojo VSAFAS nustatytus kriterijus.

Gautos (gautinos) ir panaudotos finansavimo sumos arba jų dalis pripažįstamos finansavimo pajamomis tais laikotarpiais, kuriais patiriamos su finansavimo sumomis susijusios sąnaudos.

### **Finansiniai įsipareigojimai**

Pirminio pripažinimo metu finansiniai įsipareigojimai įvertinami įsigijimo savikaina. Vėliau šie įsipareigojimai įvertinami:

- a. ilgalaikiai finansiniai įsipareigojimai – amortizuota savikaina;
- b. trumpalaikiai finansiniai įsipareigojimai – įsigijimo savikaina.

### **Atidėjiniai**

Atidėjiniai pripažįstami ir registruojami apskaitoje tada ir tik tada, kai dėl įvykio praeityje Įstaiga turi dabartinę teisinę prievolę ar neatšaukiamąjį pasižadėjimą, ir tikėtina, kad jam įvykdyti bus reikalingi ištekliai, o įsipareigojimo suma gali būti patikimai įvertinta. Jei patenkinamos ne visos šios sąlygos, atidėjiniai nėra pripažįstami.

### **Pajamos**

Pajamų apskaitai taikomas kaupimo principas. Finansavimo pajamos pripažįstamos tuo pačiu laikotarpiu, kai yra patiriamos su šiomis pajamomis susijusios sąnaudos.

Pajamos, išskyrus finansavimo pajamas, pripažįstamos, kai tikėtina, jog Institutas gaus su sandoriu susijusią ekonominę naudą, kai galima patikimai įvertinti pajamų sumą ir kai galima patikimai įvertinti su pajamų uždirbimu susijusias sąnaudas.

### **Sąnaudos**

Sąnaudos apskaitoje pripažįstamos vadovaujantis kaupimo ir palyginamumo principais tuo ataskaitiniu laikotarpiu, kai uždirbamos su jomis susijusios pajamos, neatsižvelgiant į pinigų išleidimo laiką. Tais atvejais, kai per ataskaitinį laikotarpį padarytų išlaidų neįmanoma tiesiogiai susieti su konkrečių pajamų uždirbimu ir jos neduos ekonominės naudos ateinančiais ataskaitiniais laikotarpiais, šios išlaidos pripažįstamos sąnaudomis tą patį laikotarpį, kada buvo patirtos.

Institutas kas mėnesį pagal paskutinės mėnesio dienos būklę apskaičiuotas sumas mokėti už kasmetines atostogas pripažįsta sąnaudomis. Apskaitoje tarnautojams ar darbuotojams mokėti už kasmetines atostogas sumos kaupiamos ir pripažįstamos sąnaudomis vieną kartą per ketvirtį – paskutinį ketvirčio dieną.

### **Turto nuvertėjimas**

Nuostoliai dėl turto nuvertėjimo apskaitoje pripažįstami pagal nuvertėjimo požymius. Sudarant finansinių ataskaitų rinkinį, nustatoma, ar yra turto nuvertėjimo požymių. Jeigu yra vidinių ar išorinių nuvertėjimo požymių, nustatoma turto atsiperkamoji vertė, kuri palyginama su turto balansine verte.

Pripažinus ilgalaikio materialiojo ar nematerialiojo turto nuvertėjimo nuostolį, perskaičiuojamos būsimiesiems ataskaitiniams laikotarpiais tenkančios turto nusidėvėjimo (amortizacijos) sumos, kad turto nudėvimoji (amortizuojamoji) vertė po nuvertėjimo būtų tolygiai

paskirstyta per visą likusį jo naudingo tarnavimo laiką, t.y. nuvertėjimo suma nudėvima per likusį naudingo tarnavimo laiką, mažinant nusidėvėjimo sąnaudas.

### **Įvykiai pasibaigus ataskaitiniam laikotarpiui**

Įvykiai pasibaigus ataskaitiniam laikotarpiui, kurie suteikia papildomos informacijos apie Instituto finansinę padėtį paskutinę ataskaitinio laikotarpio dieną (koreguojantys įvykiai), atsižvelgiant į jų įtakos reikšmę parengtoms finansinėms ataskaitoms, yra parodomi finansinės būklės, veiklos rezultatų ir pinigų srautų ataskaitose. Nekoreguojantys įvykiai, pasibaigus ataskaitiniam laikotarpiui aprašomi aiškinamajame rašte, kai jie yra reikšmingi.

### **Tarpusavio užskaitos ir palyginamieji skaičiai**

Sudarant finansinių ataskaitų rinkinį, turtas ir įsipareigojimai bei pajamos ir sąnaudos nėra užskaitomos tarpusavyje, išskyrus atvejus, kai konkretus VSAFAS reikalauja būtent tokios užskaitos (pvz. dėl draudiminio įvykio patirtos sąnaudos yra užskaitomos su gauta draudimo išmoka). Palyginamieji skaičiai yra koreguojami, kad atitiktų ataskaitinių metų finansinius rezultatus. Apskaitos principų bei apskaitinių įverčių pasikeitimai, sudarant ataskaitinio laikotarpio finansinių ataskaitų rinkinį, pateikiami aiškinamajame rašte.

### **Apskaitos politikos keitimas**

Institutas pasirinktą apskaitos politiką taiko nuolat arba gana ilgą laiką tam, kad būtų galima palyginti skirtingų ataskaitinių laikotarpių finansines ataskaitas. Tokio palyginimo reikia Instituto finansinės būklės, veiklos rezultatų, grynojo turto ir pinigų srautų keitimosi tendencijoms nustatyti. Ūkinių operacijų bei ūkinių įvykių pripažinimo, apskaitos ar dėl jų atsirandančio turto, įsipareigojimų, finansavimo sumų, pajamų ir (arba) sąnaudų vertinimo apskaitoje pakeitimas yra laikomas apskaitos politikos keitimu. Apskaitos politikos keitimas finansinėse ataskaitose parodomas taikant retrospektyvinį būdą, t.y. nauja apskaitos politika taikoma taip, lyg ji visada būtų buvusi naudojama, todėl pakeista apskaitos politika yra pritaikoma ūkinėms operacijoms ir ūkiniams įvykiams nuo jų atsiradimo

### **Apskaitinių įverčių keitimas**

Apskaitiniai įverčiai yra peržiūrimi tuo atveju, jei pasikeičia aplinkybės, kuriomis buvo remtasi atliekant įvertinimą arba atsiranda papildomos informacijos ar kitų įvykių. Instituto apskaitinio įverčio pasikeitimo rezultatas įtraukiamas į tą veiklos rezultatų ataskaitos eilutę, kurioje buvo parodytas pirminis įvertis, nebent pasikeitimas ataskaitiniu laikotarpiu turi įtakos tik finansinės būklės ataskaitos straipsniams. Informacija, susijusi su apskaitinio įverčio pakeitimu, pateikiama aiškinamajame rašte.

### **Apskaitos klaidų taisymas**

Ataskaitiniu laikotarpiu gali būti pastebėtos apskaitos klaidos, padarytos praėjusių ataskaitinių laikotarpių finansinėse ataskaitose. Apskaitos klaida laikoma esmine, jei jos vertinė išraiška individualiai arba kartu su kitų to ataskaitinio laikotarpio klaidų vertinėmis išraiškomis yra didesnė nei 0,0025 procento per praėjusius finansinius metus gautų finansavimo sumų vertės.

Nuo 2016 m. balandžio 1 d. Institutas išregistruotas iš pridėtinės vertės mokesčio mokėtojų registro.

### III. PASTABOS

Pastabos pateikiamos pagal finansinėse ataskaitose už 2018 metus pateiktus FBA ir VRA ataskaitų pastabų numerius.

#### FINANSINĖS BŪKLĖS ATASKAITA

##### **1. P01 Apskaitos politika ir apskaitinių įverčių keitimas, klaidų taisymas**

Apskaitiniai įverčiai nebuvo keičiami, klaidų taisymo nebuvo.

##### **2.P03 Nematerialusis turtas**

Per ataskaitinį laikotarpį Instituto nematerialiojo turto balansinės vertės pagal turto grupes pasikeitimas pateiktas šio aiškinamojo rašto 1 priede 13 ojo VSAFAS "Nematerialusis turtas" Instituto nematerialųjį turtą sudarė programinė įranga ir jos licencijos – 1 529,23 Eur.. Įstaiga nupirko programinės įrangos (įsigijimo savikaina 629,20 Eur). Programinė įranga įsigyta iš valstybės biudžeto lėšų Per ataskaitinį laikotarpį programinė įranga amortizuota 2 001,70 Eur. Įstaiga nurašė programinės įrangos (įsigijimo savikaina 1 702,05 Eur).

2018 m. gruodžio 31 d. visiškai amortizuoto, tačiau vis dar naudojamo įstaigos veikloje nematerialiojo turto įsigijimo ar pasigaminimo savikaina sudaro 47 941,17 Eur (programinė įranga).

##### **3. P04 Ilgalaikis materialus turtas**

Ilgalaikio materialiojo turto balansinės vertės pagal turto grupes pasikeitimas per ataskaitinį laikotarpį pateiktas šio aiškinamojo rašto 2 priede 12-ojo VSAFAS „Ilgalaikis materialus turtas“.

2018 m. padidėjo žemė vertės. Žemės vertės padidėjimui turėjo įtakos pagal VĮ Registrų centro 2018 m. pateiktus duomenis apskaičiuotas 14 000,00 Eur žemės tikrosios vertės padidėjimas.

Per 2018 m. ilgalaikio materialiojo turto buvo įsigyta už 10 852,99 Eur (kompiuterinė įrangą už 10 313,99 Eur įsigyta iš valstybės biudžeto lėšų, kt.biuro įrangą už 539 Eur iš paramos lėšų).

Per 2018 m. buvo nurašyta ilgalaikio materialiojo turto pripažinto nereikalingu, netinkamu naudoti už 59 486,85 Eur. Nurašytą IMT numatytą likviduoti 2019 metais.

Apskaičiuotas 39 367,92 Eur ilgalaikio materialiojo turto nusidėvėjimas ir ataskaitinio laikotarpio pabaigoje sukaupta nusidėvėjimo suma sudarė iš viso 997 000,58 Eur.

Ilgalaikio turto nusidėvėjimo normatyvai per 2018 m. IV ketvirtį Institute nebuvo keisti.

2018 m. gruodžio 31 d. visiškai nudėvėto, tačiau vis dar naudojamo įstaigos veikloje materialaus ilgalaikio turto įsigijimo ar pasigaminimo savikaina sudarė 480 608,05 Eur, iš jų:

Kitos mašinos ir įrengimai	– 1 418,85 Eur;
Transporto priemonės	– 41 530,35 Eur,
Baldai ir biuro įranga	– 304 162,87 Eur;
Kompiuterinė įranga	– 133 495,98 Eur.

Ilgalaikio materialiojo turto, kurio kontrolę riboja sutartys ar teisės aktai, ir/ar užstatyto kaip įsipareigojimų įvykdymo garantija, nėra.

Ilgalaikio materialiojo turto įsigyto pagal finansinės nuomos (lizingo) sutartis, kurio finansinės nuomos (lizingo) sutarties laikotarpis nėra pasibaigęs, nėra.

Ilgalaikio materialiojo turto perduoto Turto bankui taip pat nebuvo.

Instituto bibliotekoje esantys leidiniai yra Kitas ilgalaikis turtas ir apskaitomi sąskaitų plano 1209201 sąskaitoje „Bibliotekos fondai“. Bibliotekos fondų likučiai ir pasikeitimai parodomi

12-ojo VSAFAS 1 priedo „Ilgalaikis materialusis turtas“ 13 stul. „Kitas ilgalaikis materialusis turtas“.

Per 2018 m. įstaiga neatlygintinai gavo kito ilgalaikio materialaus turto (kurio įsigijimo savikaina 3 771,80 Eur.- mainais iš kt.VSS už 100,05 Eur., iš ne VSS už 3 671,75 Eur į bibliotekos fondus. Perdavė knygų iš bibliotekos fondų mainais VSS už 71,93 Eur.

Pergrupavimų 4.eiluteje 4 343,94 Eur.: 4 484,34 Eur pergrupuota knygų iš atsargų į bibliotekos fondus; 140,40 Eur pergrupuota knygų iš bibliotekos fondų į atsargas.

### 3. P08 Atsargos

Atsargų vertė 2018 m. gruodžio 31 d. pagal grupes pateikta 8-ojo VSAFAS „Atsargos“ 1 priede ATARGŲ VERTĖS PASIKEITIMAS PER ATASKAITINĮ LAIKOTARPĮ.

Per 2018 m. atsargų vertė padidėjo 46 333,19 Eur. Atsargų likutis paskutinę ataskaitinio laikotarpio dieną buvo 1 104 193,83 Eur.:

Medžiagos ir žaliavos	–	4 301,11 Eur,
Knygos perdavimui neatlygintinai	–	79,01 Eur,
Kuras, degalai	–	234,36 Eur,
Ūkinis inventorių	–	1 516,97 Eur,
Nebaigta gaminti produkcija	–	6 785,15 Eur,
Atsargos skirtos parduoti	–	692 132,02 Eur.

Per ataskaitinį laikotarpį. įstaiga įsigijo atsargų už 143 964,76 Eur.( t.t iš VSS už 419,36 Eur.): medžiagų 3 402,59 Eur, kuro už 1 138,16 Eur, ūkinio inventoriaus už 3 750,84 Eur., nebaigtos gaminti produkcijos už 135 673,17 Eur (už 136 985,50 Eur įsigytos paslaugos reikalingos knygų leidybai, ir 235,87 Eur sumą yra 2017 m. atstatytų knygų leidybos sąnaudų sumą). Nuo 2015 m. sausio 1 d. visos knygų leidybos išlaidos kaupiamos balansinėje sąskaitoje 2030001 „Nebaigtos gaminti produkcijos pasigaminimo savikaina“ ir kaip knygą iš spaustuvės užpajamuojama į Instituto sandėlį pagal leidinio savikainos bei realizavimo kainos nustatymo aktą, jos savikainos sumą perkeliama iš balansinės sąskaitos 2030001 į sąskaitą 2060001 (Atsargų skirtų parduoti, įsigijimo savikaina).

Nemokamai gavome atsargų už 221,84 Eur tai neatlygintinai gautos knygos iš VSS ir už 2001 Eur. gavome neatlygintinai iliustracijų knygai iš ne VSS.

Neatlygintinai perdavėm atsargų VSS už 7 645,10 Eur, ( knygų perdavimui neatlygintinai)

Per 2018 m. įstaigą sunaudavo veikloje atsargų už 9 231,86 Eur.:

ūkinio inventorių atiduoto naudojimui 5 762,92 Eur. Atiduotas naudoti ūkinis inventorių apskaitomas nebalansinėje sąskaitoje 021. Metų pabaigoje jo vertė sudarė 81 651,45 Eur;

nurašyto kuro sunaudoto veikloje įsigijimo savikaina sudarė 1 084,42 Eur;

sunaudota medžiagų už 2 384,52 Eur;

Kitus nurašymus 235,87 Eur sudaro: nurašytų paslaugų 2018 m. sąnaudų atstatymas per ataskaitinį laikotarpį. Parduotų atsargų skirtų pardavimui savikaina sudarė 78 397,64 Eur. t.t VSS už 4 403,29 Eur.

Pergrupuotos knygos iš atsargų skirtų pardavimui ir atsargų (medžiagų) į bibliotekos fondus atiduoti mainais užsienio šalių mokslo įstaigoms už -4 343,94 Eur. Instituto išleptos knygos pergrupuotos iš nebaigtos gaminti produkcijos į atsargas skirtas parduoti už 136 985,50 Eur.

Per atskaitinį laikotarpį Instituto atsargų nuvertėjimo nebuvo.

Užbalansinėje sąskaitoje 0230001 „Trumpalaikis turtas pagal panaudos sutartį“ apskaitytas iš trečiųjų asmenų gautas vandens vėsinimo-kaitinimo aparatas ir šiukšlių konteineris pagal panaudos sutartį suma 305,85 Eur.

#### 4. P09 Išankstinius apmokėjimai

Informacija apie išankstinius apmokėjimus pateikiama šio aiškinamojo rašto 6-ojo VSAFAS „Finansinių ataskaitų aiškinamasis raštas“ 6 priede INFORMACIJA APIE IŠANKSTINIUS APMOKĖJIMUS.

2018 m. gruodžio 31 d. išankstinių apmokėjimų įsigijimo savikaina sudarė 948,64 Eur.

214,89 Eur sudarė ateinančių laikotarpių sąnaudos (prenumerata ir abonementinis mokestis už internetinę svetainę), avansiniai mokėjimai tiekėjams už komunalinės paslaugas 318,87 Eur. Kitus išankstinius apmokėjimus 414,88 Eur sudaro Lietuvos akademinės elektroninės bibliotekos konsorciumo nario įnašas sumokėtas Kauno technologijos universitetui 2018 m.

#### 5. P10 Per vienerius metus gautinos sumos

Informacija apie per vienerius metus gautinas sumas pateikta 17-ojo VSAFAS „Finansinis turtas ir finansiniai įsipareigojimai“ 7 priede INFORMACIJA APIE PER VIENERIUS METUS GAUTINAS SUMAS.

Paskutinę ataskaitinio laikotarpio dieną gautinų sumų įsigijimo savikaina sudarė 207 587 Eur: t.t gautinos sumos iš pirkėjų už parduotas knygas 1 656,99 Eur .

Per ataskaitinį laikotarpį buvo paskaičiuotas ir apskaitoje užregistruotas gautinų sumų nuvertėjimas 9 030,02 Eur.

Priemonės „Mokslininkų, kitų tyrėjų, studentų mokslinės kompetencijos ugdymas per praktinę mokslinę veiklą“ projektų patirtų sąnaudų vertė 5 625,85 Eur, pagrindimo dokumentai su mokėjimo paraiška pateikti Lietuvos mokslo tarybai tikrinti ir apmokėti.

Sukauptos gautinos sumos iš biudžeto metų pabaigoje 198 711,35 Eur susideda iš planuojamų paprašyti finansavimo sumų dėl sukauptų atostoginių ir su jais susijusių socialinio draudimo įmokų, savo lėšos valstybės išde.

Eil. Nr.	Sukauptos gautinos sumos iš biudžeto	Paskutinė ataskaitinio laikotarpio diena (Eur)
1.	Sukauptiems atostoginiams ir soc. draudimui	176 034,67
2.	Savos lėšos išde	17 198,85
3.	Sukauptos finansavimo pajamos	5 477,83
	<b>IŠ VISO:</b>	<b>198 711,35</b>

Kitos gautinos sumos 1 592,81 Eur suma susideda iš GPM ir 39,98% Soc.draudimo mokesčių permokos 1 592,53 Eur, permokėto darbo užmokesčio 0,28 Eur.

#### 6. P11 Pinigai ir pinigų ekvivalentai

Informacija apie pinigus ir pinigų ekvivalentus ataskaitinio laikotarpio pabaigoje pateikta 17-ojo VSAFAS „Finansinis turtas ir finansiniai įsipareigojimai“ 8 priede INFORMACIJA APIE PINIGUS IR PINIGŲ EKVIVALENTUS.

Pinigai ir pinigų ekvivalentai ataskaitinio laikotarpio pabaigai buvo 190 609,57 Eur.

2018 m. gruodžio 31 d. banko sąskaitoje (LT0273000010002458291) neliko nepanaudotų valstybės biudžeto lėšų.

2018 m. gruodžio 31 d. banko sąskaitoje (LT0273000010002458291) neliko nepanaudotų biudžetinių įstaigų pajamų įmokų.

banko sąskaitoje (LT657044060000960974) liko 148 597,57 Eur: t.t 42 006,75 Eur. liko ES doktorantūros studijų plėtrai skirtų lėšų, projektas tęstinis; 106 590,82 Eur KŠ gautos paramos lėšos iš trečiųjų asmenų knygų leidybai , VMI paramos lėšos 2%.

banko sąskaitoje (LT8473000010132851975) liko 14 623,94 ES lėšos podoktorantūros stažuotėms skirtų lėšų;

banko sąskaitoje (LT4573000010135133632) liko 0,01 Eur KŠ kitos gautos pajamos;

banko sąskaitoje (LT057044060000960987) liko 0,78 Eur KŠ lėšos gautos iš pirkėjų už parduotas prekes;

banko sąskaitoje (LT917300010135133580) liko 22 500 Eur KŠ lėšos gautos iš Fritz Thyssen fondo kaip parama projektui įgyvendinti.

valiutinėje banko sąskaitoje (LT0657044060000960974) liko 2 811,24 Eur (KŠ iš trečiųjų šalių kompensuotos išlaidos doleriais) ir kt. valiutinėje banko sąskaitoje (LT057044060000960987) liko 2 075,44 Eur KŠ nepanaudoti projektiniai pinigai doleriais.

## 7. P12 Finansavimo sumos

Finansavimo sumų likutis ataskaitinio laikotarpio pabaigoje 2 893 612,48 Eur. Informacija apie finansavimo sumas pagal šaltinį, tikslinę paskirtį ir jų pokyčiai per ataskaitinį laikotarpį pateikta 5 priede, finansavimo sumų likučiai 4 priede.

Didžiąją dalį finansavimo sumose ir jų likučiuose sudaro sumos VB lėšos ilgalaikiam turtui ir atsargoms.

Finansavimo sumas iš valstybės biudžeto (2 622 277,04 Eur) sudaro: 1 909 257,98 Eur ilgalaikiam turtui, 541 018,56 Eur atsargoms, 162 245,41 Eur kitoms išlaidoms;

finansavimo sumas iš Europos Sąjungos (83 4447,28 Eur) sudaro: 18 651,79 Eur ilgalaikiam turtui, 853,10 Eur atsargoms, 63 942,39 Eur kitoms išlaidoms;

finansavimo sumas iš kitų šaltinių (187 888,16 Eur) sudaro nemokai gautos knygos į bibliotekos fondus 44 926,66 Eur iš trečiųjų asmenų ir atsargos (knygos) 4 980,99 Eur., 137 980,51 Eur kitoms išlaidoms finansavimas tai gauta paramą iš trečiųjų asmenų ir 2% paramos lėšos gautos iš VMI.

Finansavimo sumų pergrupavimo 5.eil „Iš viso finansavimo sumų“ po visų pergrupavimų lieka suma 389,49 Eur tai praėjusių metų esminių klaidų koregavimo įtaką (2018 metais buvo sumažintos paslaugų sąnaudos patirtos 2017 metais iš f-mo sumų ir užpajamuotos Instituto išleistos knygos į atsargas skirtas parduoti) ir 3,48 Eur yra įkeltas į apskaitą tiekėjo įsiskolinimas už 2016 m.

## 8. P17 Trumpalaikės mokėtinos sumos

Informacija apie trumpalaikes mokėtinas sumas pateikta 17-ojo VSAFAS „Finansinis turtas ir finansiniai įsipareigojimai“ 12 priede INFORMACIJA APIE KAI KURIAS TRUMPALAIKES MOKĖTINAS SUMAS.

Ilgalaikių įsipareigojimų Institutas neturi, o trumpalaikius įsipareigojimus sudaro:

Tiekėjams mokėtinos sumos yra už:

Eil. Nr.	Tiekėjams mokėtinos sumos	Paskutinė ataskaitinio laikotarpio diena (Eur)
1.	Ryšio ir interneto paslaugas	17,23
2.	Šildymas ir kt komunalinės paslaugos	67,76
3.	Siuntimo paslaugos	41,73
	Iš viso:	126,72

Sukauptos mokėtinos sumos yra:

Eil. Nr.	Sukauptos mokėtinos sumos	Paskutinė ataskaitinio laikotarpio diena (Eur)
1.	Sukauptos atostoginių sąnaudos	124 879,34
2.	Sukauptos valstybinio socialinio draudimo įmokų sąnaudos	38 791,54
	Iš viso:	163 670,88

#### Kiti trumpalaikiai įsipareigojimai

Eil. Nr.	Kiti trumpalaikiai įsipareigojimai	Paskutinė ataskaitinio laikotarpio diena (Eur)
1.	Gauti išankstiniai apmokėjimai už paslaugas	1409,50

#### 9. P18 Grynasis turtas

4-ojo VSAFAS „Grynojo turto pokyčių ataskaita“ 1 priedas

Viso grynasis turtas 2018 m. pabaigai sudarė 850 363,59 Eur. Didžiąją grynojo turto dalį sudaro tikrosios vertės rezervas. Tikrosios vertės rezervo likutis paskutinė ataskaitinio laikotarpio diena buvo 807 734,77 Eur. Jo vertė sudaro žemės rezervas kurio vertė 373 209,79 Eur ir kito ilgalaikio materialaus turto (Bibliotekos fondai) vertė 434 524,98 Eur. Tikrosios vertės rezervo padidėjimą įtakojo žemės tikrosios vertės nustatymas pagal VĮ Registrų centro pateiktus žemės verčių duomenis – buvo 14 000,00 Eur apskaičiuotas žemės tikrosios vertės padidėjimas.

Sukauptas perviršis paskutinė ataskaitinio laikotarpio dienai buvo 42 628,82 Eur. Sukaupto perviršio sumažėjimas lėmė einamųjų metų deficitas 3106,47 Eur, kuris susidarė dėl paskaičiuoto nuvertėjimo gautinoms sumoms už suteiktas paslaugas ir prekės 9030,02 Eur.

#### VEIKLOS REZULTATŲ ATASKAITA

#### 10. P21 Pagrindinės veiklos kitos pajamos

Informacija apie 2018 m. pagrindinės veiklos kitas pajamas pateikta 10-ojo VSAFAS „Kitos pajamos“ 2 priede Pagrindinės veiklos kitas pajamas.

Instituto pagrindinės veiklos kitas pajamas sudaro pajamos už mokslo tiriamuosius ir taikomuosius darbus. 2018 m. instituto pagrindinės veiklos kitos pajamos– 29 810,26 Eur. palyginus su 2017 m. duomenimis jos padidėjo 2 297,42 Eur dėl 2017 m. padidėjusios mokslinių archeologinių tyrimų darbų apimties.

Kitos veiklos pajamas sudaro pajamos iš atsargų pardavimo ir kitos pajamos. Informaciją apie 2018 m. kitas veiklos pajamas ir sąnaudas pateikta 10-ojo VSAFAS „Kitos pajamos“ 3 priede. Instituto kitos pajamos iš atsargų pardavimo 2018 m. – 28 059,52 Eur. palyginus su 2017 m. duomenimis jos padidėjo 6 011,21 Eur.

#### 11. P02 Pagrindinės veiklos sąnaudos

Instituto pagrindinės veiklos sąnaudos 2018 m. – 2 344 251,42 Eur.

#### P22 Darbo užmokesčio sąnaudos

Įstaigos etatų sąrašė nurodytiems darbuotojams ir kitiems dirbantiems Institute pagal darbo sutartį darbuotojams ataskaitinį laikotarpį pripažinta darbo užmokesčio ir socialinio draudimo sąnaudų 1 966 095,32 Eur. Informacija apie darbo užmokesčio ir socialinio draudimo sąnaudas pateikta priede 1 lentelėje.



1 lentelė. Darbo užmokesčio sąnaudos

Eil. Nr.	Sąnaudos	Suma (Eur)
1.	Darbo užmokesčio	1 488 539,83
2.	Ligos pašalpų	2 090,50
3.	Išeitinių išmokų	10 486,16
4.	Materialinių pašalpų	3 600,00
4.	Socialinio draudimo sąnaudos nuo darbo užmokesčio	461 378,83
	<b>IŠ VISO:</b>	<b>1 966 095,32</b>

VRA ataskaitoje eilutė VII NUVERTĖJIMO IR NURAŠYTŲ SUMŲ SĄNAUDOS pateiktos apskaičiuotos gautinų sumų nuvertėjimo sąnaudos.

VRA ataskaitoje eilutė X SOCIALINIŲ IŠMOKŲ - pateiktos 2018 m. doktorantų stipendijų iš valstybės biudžeto 96 793,60 Eur. ir Europos Sąjungos lėšų – 15 321,60 Eur sąnaudos;

VRA ataskaitoje eilutė XII FINANSAVIMO SANAUDOS pateiktos sąnaudos dėl perduotų neatlygintinai knygų išleistų iš pajamų įmokų lėšų 64,55 Eur;

VRA ataskaitoje eilutė XIV KITOS SANAUDOS pateiktos konferencijos dalyvių kelionės, maitinimo ir kt. išlaidos – 5 728,83 Eur; rinkliavų sąnaudos – 9,80 Eur..

Kitos veiklos sąnaudas sudaro perduotų knygų savikaina 78 514,49 Eur.

## 12. P23 Finansinės ir investicinės veiklos rezultatas

Informaciją apie Finansinės ir investicinės veiklos pajamas ir sąnaudas 2018 m. pateikta 6-ojo VSAFAS Finansinių ataskaitų aiškinamasis raštas 4 priede.

2018 m. institutas iš finansinės ir investicinės veiklos gavo 252,08 Eur pajamų, o sąnaudas sudarė nuostolis dėl valiutos kurso pasikeitimo 86,07 Eur kuris susidarė dėl nepalankaus bendro valiutos kurso įtakos, bendras finansinės ir investicinės veiklos rezultatas metų pabaigoje **P23** sudarė 166,01 Eur.

## IV.FINANSAVIMO SUMOS

20-ojo VSAFAS „Finansavimo sumos“ 4 priedo užpildytoje lentelėje pateiktos sugrupuotos finansavimo sumos pagal šaltinius ir paskirtį bei jų pokyčiai. Iš valstybės biudžeto gauta 2 227 627,35 Eur finansavimo sumų, iš jų atsargoms įsigyti – 1 491,35 Eur., ilgalaikiam turtui įsigyti – 9 466,99 Eur. ir kitoms išlaidoms – 2 216 669,01 Eur.

Neatlygintinai gautas turtas 279,81 Eur. yra nemokamai gautos knygos į biblioteką. Perduotą kt. viešojo sektoriaus subjektams už 6 759,47 Eur turtą sudaro knygos perduotos mainais kt. viešojo sektoriaus subjektams ( 71,93 Eur. bibliotekos fondų; 6 687,54 Eur knygos iš atsargų) VSS.

Finansavimo sumų sumažėjimą dėl turto pardavimo 78 579,04 sudaro perduotų knygų savikainą.

Finansavimo sumų sumažėjimas dėl jų panaudojimo savo veiklai 2 110 743,86 Eur.: nepiniginiam turtui sudaro 26 321,44 Eur sunaudotų atsargų savikaina, ilgalaikio turto nusidėvėjimas ir atsargų perduotų neviešojo sektoriaus subjektams savikaina.

Finansavimo sumos gražintos 17 054,17 Eur sudaro gražintas valstybės biudžeto nepanaudotų lėšų likutis pasibaigus metams.

Iš Europos Sąjungos gauta 123 127,34 Eur finansavimo sumų, kitoms išlaidoms ES projektams įgyvendinti;

Iš Europos Sąjungos gauto finansavimo 123,90 Eur pergrupuota iš ES kt. išlaidoms finansavimo sumų į ES nepiniginiam turtui finansavimo sumas pagal panaudojimą.

Neatlygintinai gautas turtas 13,16 Eur. yra nemokamai gautos knygos į biblioteką iš viešojo sektoriaus subjektų iš ES lėšų.

Iš Europos Sąjungos gautų lėšų panaudota: ilgalaikiam turtui (nusidėvėjimo skaičiavimui) 12 497,81 Eur, nurašytą atsargų už 541,23 Eur., kitoms išlaidoms 155 297,70 Eur;

Gautinų finansavimo sumų iš Europos Sąjungos lėšų kt. išlaidoms likutis ataskaitinio laikotarpio pabaigoje 5 625,85 Eur yra pagal mokėjimo prašymą ne gautos lėšos iš Lietuvos mokslo tarybos.

Iš kitų šaltinių gauta 137 376,84 Eur. sumą sudaro 137 149,74 Eur. paramos lėšos gautos iš trečiųjų asmenų ir 227,10 Eur. iš VMI gautos paramos 2% lėšos;

Neatlygintinai gautas turtas 5 701,67 Eur yra nemokamai gautos knygos į biblioteką iš trečiųjų asmenų.

Iš kitų šaltinių gautų lėšų panaudota kitoms išlaidoms 19 509,99 Eur. suma yra panaudotos paramos lėšos knygos išleidimui

## **V. KITI PAAIŠKINIMAI**

**P25** Neapibrėžtųjų įsipareigojimų ar neapibrėžtojo turto pokyčių nuo ataskaitinių finansinių metų pradžios iki paskutinės tarpinio ataskaitinio laikotarpio dienos Institute nebuvo.

**P26** Reikšmingų po ataskaitinių įvykių nebuvo.

Institutas abejotinų skolų neturi.

Teisinių ginčų Institutas neturi.

PRIDEDAMA.

### **1. NEMATERIALUS TURTAS**

13-ojo VSAFAS „Nematerialus turtas“ 1 priedas (2 lapai)

### **2. ILGALAIKIS MATERIALUS TURTAS**

12-ojo VSAFAS „Ilgalaikis materialus turtas“ 1 priedas (4 lapai)

### **3. ATSARGOS**

8-ojo VSAFAS „Atsargos“ 1 priedas (4 lapai)

### **4. IŠANKSTINIAI APMOKĖJIMAI**

6-ojo VSAFAS „Finansinių ataskaitų aiškinamasis raštas“ 6 priedas (1 lapas)

### **5. GAUTINOS SUMOS**

17-ojo VSAFAS „Finansinis turtas ir finansiniai įsipareigojimai“ 7 priedas (1 lapas)

### **6. PINIGAI IR PINIGŲ EKVIVALENTAI**

17-ojo VSAFAS „Finansinis turtas ir finansiniai įsipareigojimai“ 8 priedas (1 lapas)

### **7. FINANSAVIMO SUMOS**

20-ojo VSAFAS „Finansavimo sumos pagal šaltinį, tikslinę paskirtį ir jų pokyčiai“ 4 priedas (4 lapai)

**8. FINANSAVIMO SUMŲ LIKUČIAI**

20-ojo VSAFAS „Finansavimo sumos“ 5 priedas (1 lapas)

**9. TRUMPALAIKĖS MOKĖTINOS SUMOS**

17-ojo VSAFAS „Finansinis turtas ir finansiniai įsipareigojimai“ 12 priedas (1 lapas)

**10. PAGRINDINĖS VEIKLOS KITOS PAJAMOS**

10-ojo VSAFAS „Kitos pajamos“ 2 priedas (1 lapas)

**KITOS VEIKLOS PAJAMOS IR SAŃAUDOS**

10-ojo VSAFAS „Kitos pajamos“ 3 priedas (1 lapas)

**11. FINANSINĖS IR INVESTICINĖS VEIKLOS PAJAMOS IR SAŃAUDOS**

6-ojo VSAFAS „Finansinių ataskaitų aiškinamasis raštas“ 4 priedas (1 lapas)


**13. FINANSINĖS RIZIKOS VALDYMAS.** Informacija apie įsipareigojimų dalį nacionaline ir užsienio valiutomis

17-ojo VSAFAS „Finansinis turtas ir finansiniai įsipareigojimai“ 13 priedas(1 lapas)

**14. Ataskaitinio laikotarpio informacija pagal veiklos segmentus pagal 25-ojo VSAFAS „Segmentai“ priede pateiktą formą (4 lapai)**

**15. Praėjusio ataskaitinio laikotarpio informacija pagal veiklos segmentus pagal 25-ojo VSAFAS „Segmentai“ priede pateiktą formą (4 lapai)**

Direktorius

 Rimantas Miknys

Vyriausioji buhalterė

Jevgenija Vaičiūnienė



Lietuvos istorijos institutas, 111955361, Kražių g. 5, Vilniaus m., Vilniaus m. sav.

2018 M. GRUODŽIO 31 D. pasibaigusiu metų FINANSINIŲ ATASKAITŲ RINKINYS

(Visos sumos eurai, jei nenurodyta kitaip)

ID: -2147427238  
D/L: --

P3 Nematerialusis turtas

Eil. Nr.	Straipsniai	Plėtros darbai	Programinė įranga ir jos licencijos	Kitas nematerialusis turtas	Kitas nematerialusis turtas		Nebaigti projektai ir išankstiniai apmokėjimai	Nebaigti projektai ir išankstiniai apmokėjimai	Prestižas	Iš viso
				Patentai ir kitos licencijos (išskyrus nurodytus 4 stulpelyje)	Literatūros, mokslo ir meno kūriniai	Kitas nematerialusis turtas	Nebaigti projektai	Išankstiniai apmokėjimai		
1	2	3	4	5	6	7	8	9	10	11
17	Panaikinta nuvertėjimo suma per ataskaitinį laikotarpį									
18	Suakaupta parduoto, perduoto ir nurašyto turto nuvertėjimo suma									
18.1	Parduoto									
18.2	Perduoto									
18.3	Nurašyto									
19	Pergrupavimai (+/-)									
20	Nuvertėjimo sumos kiti pokyčiai									
21	Nuvertėjimo suma ataskaitinio laikotarpio pabaigoje (14+15+16-17-18+/-19+/-20)									
22	Nematerialiojo turto likutinė vertė ataskaitinio laikotarpio pabaigoje (6-13-21)		1.529,23							1.529,23
23	Nematerialiojo turto likutinė vertė ataskaitinio laikotarpio pradžioje (1-7-14)		2.901,73							2.901,73

X pažymėti ataskaitos laukai nepildomi

\* Kito subjekto suakaupta turto nusidevėjimo arba nuvertėjimo suma iki perdavimo.

Lietuvos istorijos institutas, 111955361, Kražių g. 5, Vilniaus m., Vilniaus m. sav.

2018 M. GRUODŽIO 31 D. pasibaigusių metų FINANSINIŲ ATASKAITŲ RINKINYS

(Visos sumos eurais, jei nenurodyta kitaip)

P4 Ilgalaikis materialusis turtas

ILGALAIKIO MATERIALIOJO TURTO BALANSINĖS VERTĖS PASIKEITIMAS PER ATASKAITINĮ LAIKOTARPĮ

Eil. Nr.	Straipsniai	Žemė	Pastatai		Infrastruktūros ir kiti statiniai	Nekilnojamosios kultūros vertybės	Mašinos ir įrenginiai	Transporto priemonės
			Gyvenamieji	Kiti				
1	2	3	4	5	6	7	8	9
1	Įsigijimo ar pasigaminimo savikaina ataskaitinio laikotarpio pradžioje	560.704,36		1.840.219,24			30.919,15	56.883,98
2	Įsigijimai per ataskaitinį laikotarpį (2.1+2.2)							
2.1	Pirkto turto įsigijimo savikaina							
2.2	Neatlygintinai gauto turto įsigijimo savikaina							
3	Parduoto, perduoto ir nurašyto turto suma per ataskaitinį laikotarpį (3.1+3.2+3.3)							-15.353,63
3.1	Parduoto							
3.2	Perduoto							
3.3	Nurašyto							-15.353,63
4	Pergrupavimai (+/-)							
5	Įsigijimo ar pasigaminimo savikainos kiti pokyčiai							
6	Įsigijimo ar pasigaminimo savikaina ataskaitinio laikotarpio pabaigoje (1+2-3+/-4+5)	560.704,36		1.840.219,24			30.919,15	41.530,35
7	Sukaupta nusidėvėjimo suma ataskaitinio laikotarpio pradžioje	X		-437.743,33			-12.801,72	-56.883,98
8	Neatlygintinai gauto turto sukaupta nusidėvėjimo suma*	X						
9	Apskaičiuota nusidėvėjimo suma per ataskaitinį laikotarpį	X		-18.402,24			-2.950,08	
10	Sukaupta parduoto, perduoto ir nurašyto turto nusidėvėjimo suma (10.1+10.2+10.3)	X						15.353,63
10.1	Parduoto	X						
10.2	Perduoto	X						
10.3	Nurašyto	X						15.353,63
11	Pergrupavimai (+/-)	X						
12	Sukauptos nusidėvėjimo sumos kiti pokyčiai	X						

Lietuvos istorijos institutas, 111955361, Kražių g. 5, Vilniaus m., Vilniaus m. sav.

2018 M. GRUODŽIO 31 D. pasibaigusių metų FINANSINIŲ ATASKAITŲ RINKINYS

(Visos sumos eurai, jei nenurodyta kitaip)

13	Sukaupta nusidėvėjimo suma ataskaitinio laikotarpio pabaigoje (7+8+9-10+/-11+12)	X		-456.145,57			-15.751,80	-41.530,35
14	Nuvertėjimo suma ataskaitinio laikotarpio pradžioje	X						
15	Neatlygintinai gauto turto sukaupta nuvertėjimo suma*	X						
16	Apskaičiuota nuvertėjimo suma per ataskaitinį laikotarpį	X						
17	Panaikinta nuvertėjimo suma per ataskaitinį laikotarpį	X						
18	Sukaupta perduoto, perduoto ir nurašyto turto nuvertėjimo suma (18.1+18.2+18.3)	X						
18.1	Perduoto	X						
18.2	Perduoto	X						
18.3	Nurašyto	X						
19	Pergrupavimai (+/-)	X						
20	Nuvertėjimo sumos kiti pokyčiai	X						
21	Nuvertėjimo suma ataskaitinio laikotarpio pabaigoje (14+15+16-17-18+/-19+20)	X						
22	Tikroji vertė ataskaitinio laikotarpio pradžioje	-158.704,36	X	X	X		X	X
23	Neatlygintinai gauto turto iš kito subjekto sukauptos tikrosios vertės pokytis		X	X	X		X	X
24	Tikrosios vertės pasikeitimo per ataskaitinį laikotarpį suma (+/-)	14.000,00	X	X	X		X	X
25	Perduoto, perduoto ir nurašyto turto likrosios vertės suma (25.1+25.2+25.3)		X	X	X		X	X
25.1	Perduoto		X	X	X		X	X
25.2	Perduoto		X	X	X		X	X
25.3	Nurašyto		X	X	X		X	X
26	Pergrupavimai (+/-)		X	X	X		X	X
27	Tikrosios vertės kiti pokyčiai		X	X	X		X	X
28	Tikroji vertė ataskaitinio laikotarpio pabaigoje (22+23+/-24+/-25+/-26+27)	-144.704,36	X	X	X		X	X
29	Ilgalaikio materialiojo turto likutinė vertė ataskaitinio laikotarpio pabaigoje (6-13-21+28)	416.000,00			1.384.073,67		15.167,35	0,00
30	Ilgalaikio materialiojo turto likutinė vertė ataskaitinio laikotarpio pradžioje (1-7-14+22)	402.000,00			1.402.475,91		18.117,43	0,00

X pažymėti ataskaitos laukai nepildomi.

\* Kito subjekto sukaupta turto nusidėvėjimo arba nuvertėjimo suma iki perdavimo.

Lietuvos istorijos institutas, 111955361, Kražių g. 5, Vilniaus m., Vilniaus m. sav.

2018 M. GRUODŽIO 31 D. pasibaigusių metų FINANSINIŲ ATASKAITŲ RINKINYS

(Visos sumos eurais, jei nenurodyta kitaip)

ID: -2147427238

D/L: --

P4 Ilgalaikis materialusis turtas

Eil. Nr.	Straipsniai	Kilnojamosios kultūros vertybės	Baldai ir biuro įranga	Kitas ilgalaikis materialusis turtas	Kitas ilgalaikis materialusis turtas	Nebaigta statyba	Išankstiniai apmokėjimai	Iš viso
				Kitos vertybės	Kitas ilgalaikis materialusis turtas			
1	2	10	11	12	13	14	15	16
1	Išgijimo ar pasigaminimo savikaina ataskaitinio laikotarpio pradžioje		532.633,70	1.048,76	527.280,15			3.549.689,34
2	Išgijimai per ataskaitinį laikotarpį (2.1+2.2)		10.852,99		3.771,80			14.624,79
2.1	Pirkto turto įsigijimo savikaina		10.852,99					10.852,99
2.2	Neatlygintinai gauto turto įsigijimo savikaina				3.771,80			3.771,80
3	Parduoto, perduoto ir nurašyto turto suma per ataskaitinį laikotarpį (3.1+3.2+3.3)		-36.689,99		-7.515,16			-59.558,78
3.1	Parduoto							
3.2	Perduoto				-71,93			-71,93
3.3	Nurašyto		-36.689,99		-7.443,23			-59.486,85
4	Pergrupavimai (+/-)				4.343,94			4.343,94
5	Išgijimo ar pasigaminimo savikainos kiti pokyčiai							
6	Išgijimo ar pasigaminimo savikaina ataskaitinio laikotarpio pabaigoje (1+2-3+/-4+5)		506.796,70	1.048,76	527.880,73			3.509.099,29
7	Sukaupta nusidėvėjimo suma ataskaitinio laikotarpio pradžioje		-502.247,25	X	-7.443,23	X	X	-1.017.119,51
8	Neatlygintinai gauto turto sukaupta nusidėvėjimo suma*			X		X	X	
9	Apskaičiuota nusidėvėjimo suma per ataskaitinį laikotarpį		-18.015,60	X		X	X	-39.367,92
10	Sukaupta parduoto, perduoto ir nurašyto turto nusidėvėjimo suma (10.1+10.2+10.3)		36.689,99	X	7.443,23	X	X	59.486,85
10.1	Parduoto			X		X	X	
10.2	Perduoto			X		X	X	
10.3	Nurašyto		36.689,99	X	7.443,23	X	X	59.486,85
11	Pergrupavimai (+/-)			X		X	X	
12	Sukauptos nusidėvėjimo sumos kiti pokyčiai			X		X	X	



Lietuvos istorijos institutas, 111955361, Kražių g. 5, Vilniaus m., Vilniaus m. sav.

2018 M. GRUODŽIO 31 D. pasibaigusį metų FINANSINIŲ ATASKAITŲ RINKINYS

(Visos sumos eurais, jei nenurodyta kitaip)

13	Sukaupta nusidevėjimo suma ataskaitinio laikotarpio pabaigoje (7+8+9-10+/-11+12)		-483.572,86	X	0,00	X	X	-997.000,58
14	Nuvertėjimo suma ataskaitinio laikotarpio pradžioje			X				
15	Neatlygintinai gauto turto sukaupta nuvertėjimo suma*			X				
16	Apskaičiuota nuvertėjimo suma per ataskaitinį laikotarpį			X				
17	Panaikinta nuvertėjimo suma per ataskaitinį laikotarpį			X				
18	Sukaupta perduoto, perduoto ir nurašyto turto nuvertėjimo suma (18.1+18.2+18.3)			X				
18.1	Parduoto			X				
18.2	Perduoto			X				
18.3	Nurašyto			X				
19	Pergrupavimai (+/-)			X				
20	Nuvertėjimo sumos kiti pokyčiai			X				
21	Nuvertėjimo suma ataskaitinio laikotarpio pabaigoje (14+15+16-17-18+/-19+20)			X				
22	Tikroji vertė ataskaitinio laikotarpio pradžioje		X	436.065,76	X	X	X	277.361,40
23	Neatlygintinai gauto turto iš kito subjekto sukauptos tikrosios vertės pokytis		X		X	X	X	
24	Tikrosios vertės pasikeitimo per ataskaitinį laikotarpį suma (+/-)		X		X	X	X	14.000,00
25	Parduoto, perduoto ir nurašyto turto tikrosios vertės suma (25.1+25.2+25.3)		X		X	X	X	
25.1	Parduoto		X		X	X	X	
25.2	Perduoto		X		X	X	X	
25.3	Nurašyto		X		X	X	X	
26	Pergrupavimai (+/-)		X		X	X	X	
27	Tikrosios vertės kiti pokyčiai		X		X	X	X	
28	Tikroji vertė ataskaitinio laikotarpio pabaigoje (22+23+/-24+/-25+/-26+27)		X	436.065,76	X	X	X	291.361,40
29	Ilgalaikio materialiojo turto likutinė vertė ataskaitinio laikotarpio pabaigoje (6-13-21+28)		23.223,84	437.114,52	527.880,73			2.803.460,11
30	Ilgalaikio materialiojo turto likutinė vertė ataskaitinio laikotarpio pradžioje (1-7-14+22)		30.386,45	437.114,52	519.836,92			2.809.931,23

Lietuvos istorijos institutas, 111955361, Kražių g. 5, Vilniaus m., Vilniaus m. sav.

2018 M. GRUODŽIO 31 D. PASIBAIGusių metų FINANSINIŲ ATASKAITŲ RINKINYS  
(Visos sumos eurais, jei nurodyta kitaip)

ID: -2147427238  
D/L: --

P8 Atsargos

ATSARGŲ VERTĖS PASIKEITIMAS PER ATASKAITINĮ LAIKOTARPĮ\*

Eil. Nr.	Straipsniai*	Strateginės ir neliečiamosios atsargos	Medžiagos, žaliavos ir dkinis inventoris	Nebaigta gaminti produkcija ir nebaigtos vykdyti sutartys		Pagaminta produkcija ir atsargos, skirtos parduoti		Ilgalaikis materialusis ir biologinis turtas, skirtas parduoti	Iš viso
				Nebaigta gaminti produkcija	Nebaigtos vykdyti sutartys	Pagaminta produkcija	Atsargos, skirtos parduoti		
1	2	3	4	5	6	7	8	9	10
1	Atsargų įsigijimo vertė ataskaitinio laikotarpio pradžioje		7.995,59	6.332,35			644.387,49		658.715,43
2	Įsigyta atsargų per ataskaitinį laikotarpį (2.1+2.2)		8.513,43	137.674,17					146.187,60
2.1	Įsigyto turto įsigijimo savikaina		8.291,59	135.673,17					143.964,76
2.2	Nemokamai gautų atsargų įsigijimo savikaina		221,84	2.001,00					2.222,84
3	Atsargų sumažėjimas per ataskaitinį laikotarpį (3.1+3.2+3.3+3.4)		-16.876,96	-235,87			-78.397,64		-95.510,47
3.1	Parduota						-78.397,64		-78.397,64
3.2	Perleista (paskirstyta)		-7.645,10						-7.645,10
3.3	Sunaudota veikloje		-9.231,86						-9.231,86
3.4	Kiti nurašymai			-235,87					-235,87
4	Pergrupavimai (+/-)		6.499,39	-136.985,50			126.142,17		-4.343,94
5	Atsargų įsigijimo vertės kiti pokyčiai								
6	Atsargų įsigijimo vertė ataskaitinio laikotarpio pabaigoje (1+2-3+/-4+5)		6.131,45	6.785,15			692.132,02		705.048,62
7	Atsargų nuvertėjimas ataskaitinio laikotarpio pradžioje								
8	Nemokamai arba už simbolinį atlygį gautų atsargų sukaupio nuvertėjimo suma (iki perdavimo)								
9	Atsargų nuvertėjimas per ataskaitinį laikotarpį								
10	Atsargų nuvertėjimo atkūrimo per ataskaitinį laikotarpį suma								
11	Per ataskaitinį laikotarpį parduotų, perleistų (paskirstytų), sunaudotų ir nurašytų atsargų nuvertėjimas (11.1+11.2+11.3+11.4)								
11.1	Parduota								
11.2	Perleista (paskirstyta)								
11.3	Sunaudota veikloje								
11.4	Kiti nurašymai								
12	Nuvertėjimo pergrupavimai (+/-)								
13	Atsargų nuvertėjimo kiti pokyčiai								
14	Atsargų nuvertėjimas ataskaitinio laikotarpio pabaigoje (7+8-9-10-11+/-12+13)								
15	Atsargų balansinė vertė ataskaitinio laikotarpio pabaigoje (6-14)		6.131,45	6.785,15			692.132,02		705.048,62
16	Atsargų balansinė vertė ataskaitinio laikotarpio pradžioje (1-7)		7.995,59	6.332,35			644.387,49		658.715,43

\* Reikšmingos sumos turi būti detalizuojamos aiškinaamojo rašto tekste.

Lietuvos istorijos institutas, 111955361, Kražių g. 5, Vilniaus m., Vilniaus m. sav.

2018 M. GRUODŽIO 31 D. pasibaigusį metų FINANSINIŲ ATASKAITŲ RINKINYS

(Visos sumos eurais, jei nenurodyta kitaip)

ID: -2147427238

D/L: --

P9 Išankstiniai apmokėjimai

INFORMACIJA APIE IŠANKSTINIUS APMOKĖJIMUS

Eil. Nr.	Straipsniai	Paskutinė ataskaitinio laikotarpio diena	Paskutinė praėjusio ataskaitinio laikotarpio diena
1	2	3	4
1	Išankstinių apmokėjimų įsigijimo savikaina	948,64	3.453,87
1.1	Išankstiniai apmokėjimai tiekėjams	318,87	956,45
1.2	Išankstiniai apmokėjimai viešojo sektoriaus subjektams pavedimams vykdyti		
1.3	Išankstiniai mokesčių mokėjimai		
1.4	Išankstiniai mokėjimai Europos Sąjungai		
1.5	Išankstiniai apmokėjimai darbuotojams		
1.6	Kiti išankstiniai apmokėjimai	414,88	531,73
1.7	Ateinančių laikotarpių sąnaudos ne viešojo sektoriaus subjektų pavedimams vykdyti		
1.8	Kitos ateinančių laikotarpių sąnaudos	214,89	1.965,69
2	Išankstinių apmokėjimų nuvertėjimas		
3	Išankstinių apmokėjimų balansinė vertė (1-2)	948,64	3.453,87

Lietuvos istorijos institutas, 111955361, Kražių g. 5, Vilniaus m., Vilniaus m. sav.

2018 M. GRUODŽIO 31 D. pasibaigusių metų FINANSINIŲ ATASKAITŲ RINKINYS

(Visos sumos eurais, jei nenurodyta kitaip)

ID: -2147427238

D/L: --

P10 Gautinos sumos

INFORMACIJA APIE PER VIENUS METUS GAUTINAS SUMAS

Eil. Nr.	Straipsniai	Paskutinė ataskaitinio laikotarpio diena			Paskutinė praėjusio ataskaitinio laikotarpio diena		
		Iš viso	Tarp jų iš viešo sektoriaus subjektų	Tarp jų iš kontroliuojamų ir asocijuotųjų ne viešo sektoriaus subjektų	Iš viso	Tarp jų iš viešo sektoriaus subjektų	Tarp jų iš kontroliuojamų ir asocijuotųjų ne viešo sektoriaus subjektų
1	2	3	4	5	6	7	8
1	Per vienus metus gautinų sumų įsigijimo savikaina, iš viso (1.1+1.2+1.3+1.4+1.5+1.6)	207.587,00	187.146,79	0,00	222.494,43	203.695,83	
1.1	Gautinos finansavimo sumos	5.625,85	5.625,85		384,70		
1.2	Gautini mokesčiai ir socialinės įmokos	0,00	0,00	0,00	0,00	0,00	
1.2.1	Gautini mokesčiai						
1.2.2	Gautinos socialinės įmokos						
1.3	Gautinos sumos už turto naudojimą, parduotas prekes, turta, paslaugas	1.656,99			9.603,03		
1.3.1	Gautinos sumos už turto naudojimą						
1.3.2	Gautinos sumos už parduotas prekes	1.656,99			1.807,24		
1.3.3	Gautinos sumos už suteiktas paslaugas				7.795,79		
1.3.4	Gautinos sumos už parduotą ilgalaikį turta						
1.3.5	Kitos						
1.4	Gautinos sumos už konfiskuotą turta, baudos ir kitos netesybos						
1.5	Sukauptos gautinos sumos	198.711,35	179.928,41		209.191,70	200.381,11	
1.5.1	Iš biudžeto	179.928,41	179.928,41		200.381,11	200.381,11	
1.5.2	Kitos	18.782,94			8.810,59		
1.6	Kitos gautinos sumos	1.592,81	1.592,53		3.315,00	3.314,72	
2	Per vienus metus gautinų sumų nuvertėjimas ataskaitinio laikotarpio pabaigoje						
3	Per vienus metus gautinų sumų balansinė vertė (1-2)	207.587,00	187.146,79	0,00	222.494,43	203.695,83	

Lietuvos istorijos institutas, 111955361, Kražių g. 5, Vilniaus m., Vilniaus m. sav.

2018 M. GRUODŽIO 31 D. pasibaigusių metų FINANSINIŲ ATASKAITŲ RINKINYS

(Visos sumos eurais, jei nenurodyta kitaip)

ID: -2147427238  
D/L: --

P11 Pinigai ir pinigų ekvivalentai

INFORMACIJA APIE PINIGUS IR PINIGŲ EKVIVALENTUS

Eil. Nr.	Straipsniai	Paskutinė ataskaitinio laikotarpio diena		Paskutinė pradžios ataskaitinio laikotarpio diena	
		Iš viso	Budžeto asignavimai	Iš viso	Budžeto asignavimai
1	2	3	4	5	6
1	Pinigai iš valstybės biudžeto (įskaitant Europos Sąjungos finansinę paramą) (1.1+1.2+1.3+1.4+1.5+1.6)	56.630,69		84.472,59	
1.1	Pinigai bankų sąskaitose	56.630,69		84.472,59	
1.2	Pinigai kasoje				
1.3	Pinigai kelyje				
1.4	Pinigai įšaldytose sąskaitose				
1.5	Pinigų įšaldytose sąskaitose nuvertėjimas				
1.6	Pinigų ekvivalentai				
2	Pinigai iš savivaldybės biudžeto (2.1+2.2+2.3+2.4+2.5+2.6)				
2.1	Pinigai bankų sąskaitose				
2.2	Pinigai kasoje				
2.3	Pinigai kelyje				
2.4	Pinigai įšaldytose sąskaitose				
2.5	Pinigų įšaldytose sąskaitose nuvertėjimas				
2.6	Pinigų ekvivalentai				
3	Pinigai ir pinigų ekvivalentai iš kitų šaltinių (3.1+3.2+3.3+3.4+3.5+3.6+3.7)	133.978,88		40.095,80	
3.1	Pinigai bankų sąskaitose	133.978,29		40.095,80	
3.2	Pinigai kasoje	0,59			
3.3	Pinigai kelyje				
3.4	Pinigai įšaldytose sąskaitose				
3.5	Pinigų įšaldytose sąskaitose nuvertėjimas				
3.6	Indėliai, kurių terminas neviršija trijų mėnesių				
3.7	Kiti pinigų ekvivalentai				
4	Iš viso pinigų ir pinigų ekvivalentų (1+2+3)	190.609,57		124.568,39	
5	Iš jų išteklių fondų lėšos				

Lietuvos istorijos institutas, 111955361, Kražių g. 5, Vilniaus m., Vilniaus m. sav.

2018 M. GRUODŽIO 31 D. PASIBAIGUSIŲ METŲ FINANSINIŲ ATASKAITŲ RINKINYS  
(Visos sumos eurais, jei nenurodyta kitaip)

P12 Finansavimo sumos

FINANSAVIMO SUMOS PAGAL ŠALTINIŲ, TIKSLINĘ PASKIRTĮ IR JŲ POKYČIAI PER ATASKAITINĮ LAIKOTARPĮ

Eil. Nr.	Finansavimo sumos	Finansavimo sumų likutis ataskaitinio laikotarpio pradžioje	Per ataskaitinį laikotarpį				
			Finansavimo sumos (gautos), išskyrus neatlygintai gautą turtą	Finansavimo sumų pergrupavimus*	Neatlygintai gautas turtas	Perduota kitiems viešojo sektoriaus subjektams	Finansavimo sumų sumažėjimas dėl turto pardavimo
1	2	3	4	5	6	7	8
1	Iš valstybės biudžeto (išskyrus valstybės biudžeto dalį gautą iš Europos Sąjungos, užsienio valstybių ir tarptautinių organizacijų)	2.607.113,45	2.227.627,35	392,97	279,81	-6.759,47	-78.579,04
1.1	Nepiniginiam turtui įsigyti	2.521.105,67	10.958,34	39.357,49	279,81	-6.759,47	-78.579,04
1.2	Kitoms išlaidoms kompensuoti	86.007,78	2.216.669,01	-38.964,52			
2	Iš savivaldybės biudžeto (išskyrus savivaldybės biudžeto asignavimų dalį gautą iš Europos Sąjungos, užsienio valstybių ir tarptautinių organizacijų)						
2.1	Nepiniginiam turtui įsigyti						
2.2	Kitoms išlaidoms kompensuoti						
3	Iš Europos Sąjungos, užsienio valstybių ir tarptautinių organizacijų (finansavimo sumų dalis kuri gaunama iš Europos Sąjungos, neįskaitant finansavimo sumų iš valstybės ar savivaldybės biudžetų ES projektams finansuoti)	123.402,37	123.127,34	0,00	13,16		
3.1	Nepiniginiam turtui įsigyti	32.406,87		123,90	13,16		
3.2	Kitoms išlaidoms kompensuoti	90.995,50	123.127,34	-123,90			
4	Iš kitų šaltinių	65.212,65	137.376,84	0,00	5.701,67	-893,01	
4.1	Nepiniginiam turtui įsigyti	46.581,90		2.001,00	5.701,67	-893,01	

Lietuvos istorijos institutas, 111955361, Kražių g. 5, Vilniaus m., Vilniaus m. sav.

2018 M. GRUODŽIO 31 D. pasibaigusį metų FINANSINIŲ ATASKAITŲ RINKINYS

(Visos sumos eurais, jei nenurodyta kitaip)

PI2 Finansavimo sumos

Eil. Nr.	Finansavimo sumos	Finansavimo sumų likutis ataskaitinio laikotarpio pradžioje	Per ataskaitinį laikotarpį				
			Finansavimo sumos (gautos), išskyrus neatlygintinai gautą turtą	Finansavimo sumų pergrupavimas*	Neatlygintinai gautas turtas	Perduota kitiems viešojo sektoriaus subjektams	Finansavimo sumų sumažėjimas dėl turto pardavimo
1	2	3	4	5	6	7	8
4.2	Kitoms išlaidoms kompensuoti	18.630,75	137.376,84	-2.001,00			
5	Iš viso finansavimo sumų	2.795.728,47	2.488.131,53	392,97	5.994,64	-7.652,48	-78.579,04

\* Šioje skiltyje rodomas finansavimo sumų pergrupavimas: praėjusio ataskaitinio laikotarpio klaidų taisymas; valiutos kurso įtaka pinigų likučiams, susijusiems su finansavimo sumomis; finansavimo sumų dalis, pripažinta fondu finansavimui

Lietuvos istorijos institutas, 111955361, Kražių g. 5, Vilniaus m., Vilniaus m. sav.

2018 M. GRUODŽIO 31 D. pasibaigusių metų FINANSINIŲ ATASKAITŲ RINKINYS  
(Visos sumos eurais, jei nenurodyta kitaip)

ID: -2147427238  
D/L: ..

P12 Finansavimo sumos

Eil. Nr.	Finansavimo sumos	Per ataskaitinį laikotarpį					Finansavimo sumų likutis ataskaitinio laikotarpio pabaigoje
		Finansavimo sumų sumažėjimas dėl jų panaudojimo savo veiklai	Finansavimo sumų sumažėjimas dėl jų perdavimo ne viešojo sektoriaus subjektams	Finansavimo sumos grąžintos	Finansavimo sumų (gautinų) paskelbtumas	Kiti pokyčiai	
1	2	9	10	11	12	13	14
1	Iš valstybės biudžeto (išskyrus valstybės biudžeto dalį gautą iš Europos Sąjungos, užsienio valstybių ir tarptautinių organizacijų)	-2.110.743,86		-17.054,17			2.622.277,04
1.1	Nepiniginiam turtui įsigyti	-26.321,44		-9,73			2.460.031,63
1.2	Kitoms išlaidoms kompensuoti	-2.084.422,42		-17.044,44			162.245,41
2	Iš savivaldybės biudžeto (išskyrus savivaldybės biudžeto asignavimų dalį gautą iš Europos Sąjungos, užsienio valstybių ir tarptautinių organizacijų)						
2.1	Nepiniginiam turtui įsigyti						
2.2	Kitoms išlaidoms kompensuoti						
3	Iš Europos Sąjungos, užsienio valstybių ir tarptautinių organizacijų (finansavimo sumų dalis kuri gaunama iš Europos Sąjungos, neįskaitant finansavimo sumų iš valstybės ar savivaldybės biudžetų ES projektams finansuoti)	-168.336,74			5.241,15		83.447,28
3.1	Nepiniginiam turtui įsigyti	-13.039,04					19.504,89
3.2	Kitoms išlaidoms kompensuoti	-155.297,70			5.241,15		63.942,39
4	Iš kitų šaltinių	-19.509,99					187.888,16
4.1	Nepiniginiam turtui įsigyti	-3.483,91					49.907,65



Lietuvos istorijos institutas, 111955361, Kražių g. 5, Vilniaus m., Vilniaus m. sav.

2018 M. GRUODŽIO 31 D. pasibaigusį metų FINANSINIŲ ATASKAITŲ RINKINYS  
(Visos sumos eurais, jei nenurodyta kitaip)

ID: -2147427238  
D/L: --

P12 Finansavimo sumos

Eil. Nr.	Finansavimo sumos	Per ataskaitinį laikotarpį					Finansavimo sumų likutis ataskaitinio laikotarpio pabaigoje
		Finansavimo sumų sumažėjimas dėl jų panaudojimo savo veiklai	Finansavimo sumų sumažėjimas dėl jų perdavimo ne viešojo sektoriaus subjektams	Finansavimo sumos grąžintos	Finansavimo sumų (gautinų) pasikeitimas	Kiti pokyčiai	
1	2	9	10	11	12	13	14
4.2	Kitoms išlaidoms kompensuoti	-16.026,08					137.980,51
5	Iš viso finansavimo sumų	-2.298.590,59		-17.054,17	5.241,15		2.893.612,48

Lietuvos istorijos institutas, 111955361, Kražių g. 5, Vilniaus m., Vilniaus m. sav.

**2018 M. GRUODŽIO 31 D. pasibaigusį metų FINANSINIŲ ATASKAITŲ RINKINYS**

(Visos sumos eurais, jei nenurodyta kitaip)

ID: -2147427238

D/L: --

**FINANSAVIMO SUMŲ LIKUČIAI**

Eil. Nr.	Finansavimo sumos	Ataskaitinio laikotarpio pradžioje			Ataskaitinio laikotarpio pabaigoje		
		Finansavimo sumos (gautinos)	Finansavimo sumos (gautos)	Iš viso	Finansavimo sumos (gautinos)	Finansavimo sumos (gautos)	Iš viso
1	2	3	4	5=3+4	6	7	8=6+7
1	Iš valstybės biudžeto (išskyrus valstybės biudžeto asignavimų dalį gautą iš Europos Sąjungos, užsienio valstybių ir tarptautinių organizacijų)		2.607.113,45	2.607.113,45		2.622.277,04	2.622.277,04
2	Iš savivaldybės biudžeto (išskyrus savivaldybės biudžeto asignavimų dalį gautą iš Europos Sąjungos, užsienio valstybių ir tarptautinių organizacijų)						
3	Iš Europos Sąjungos, užsienio valstybių ir tarptautinių organizacijų (finansavimo sumų dalis, kuri gaunama iš Europos Sąjungos, neįskaitant finansavimo sumų iš valstybės ar savivaldybės biudžetų ES projektams finansuoti)	384,70	123.017,67	123.402,37	5.625,85	77.821,43	83.447,28
4	Iš kitų šaltinių		65.212,65	65.212,65		187.888,16	187.888,16
5	<b>Iš viso</b>	<b>384,70</b>	<b>2.795.343,77</b>	<b>2.795.728,47</b>	<b>5.625,85</b>	<b>2.887.986,63</b>	<b>2.893.612,48</b>

Lietuvos istorijos institutas, 111955361, Kražių g. 5, Vilniaus m., Vilniaus m. sav.

2018 M. GRUODŽIO 31 D. pasibaigusį metų FINANSINIŲ ATASKAITŲ RINKINYS

(Visos sumos eurais, jei nenurodyta kitaip)

ID: -2147427238

D/L: --

P17 Trumpalaikės mokėtinės sumos

INFORMACIJA APIE KAI KURIAS TRUMPALAIKES MOKĖTINAS SUMAS

Eil. Nr.	Straipsniai	Paskutinė ataskaitinio laikotarpio diena			Paskutinė praėjusio ataskaitinio laikotarpio diena		
		Iš viso	Tarp jų viešojo sektoriaus subjektams	Tarp jų kontroliuojamiems ir asocijuotiesiems ne viešojo sektoriaus subjektams	Iš viso	Tarp jų viešojo sektoriaus subjektams	Tarp jų kontroliuojamiems ir asocijuotiesiems ne viešojo sektoriaus subjektams
1	2	3	4	5	6	7	8
1	Mokėtinės subsidijos, dotacijos ir finansavimo sumos						
2	Su darbo santykiais susiję įsipareigojimai						
3	Tiekėjams mokėtinės sumos	126,72					
4	Sukauptos mokėtinės sumos	163.670,88	91.567,34		184.443,39	91.567,34	
4.1	Sukauptos finansavimo sąnaudos						
4.2	Sukauptos atostoginių sąnaudos	163.670,88	91.567,34		184.443,39	91.567,34	
4.3	Kitos sukauptos sąnaudos						
4.4	Kitos sukauptos mokėtinės sumos						
5	Kiti trumpalaikiai įsipareigojimai	1.409,50			2.423,16		
5.1	Mokėtiniai veiklos mokesčiai						
5.2	Gauti išankstiniai apmokėjimai	1.409,50			2.423,16		
5.3	Kitos mokėtinės sumos						
6	Kai kurių trumpalaikių mokėtinų sumų balansinė vertė (1+2+3+4+5)	165.207,10	91.567,34	0,00	186.866,55	91.567,34	

Lietuvos istorijos institutas, 111955361, Kražių g. 5, Vilniaus m., Vilniaus m. sav.

**2018 M. GRUODŽIO 31 D. pasibaigusių metų FINANSINIŲ ATASKAITŲ RINKINYS**

(Visos sumos eurais, jei nenurodyta kitaip)

ID: -2147427238

D/L: --

**P21 Kitos pagrindinės veiklos pajamos ir kitos pajamos**

**PAGRINDINĖS VEIKLOS KITŲ PAJAMŲ PATEIKIMAS ŽEMESNIOJO IR AUKŠTESNIOJO LYGIŲ VIEŠOJO SEKTORIAUS SUBJEKTO FINANSINIŲ ATASKAITŲ AIŠKINAMAJAME RAŠTE\***

Eil. Nr.	Straipsniai	Ataskaitinis laikotarpis	Praėjęs ataskaitinis laikotarpis
1	2	3	4
<b>1</b>	<b>Apskaičiuotos pagrindinės veiklos kitos pajamos</b>	<b>29.810,26</b>	<b>27.512,84</b>
1.1	Pajamos iš rinkliavų		
1.2	Pajamos iš pagal Lietuvos Respublikos indelių ir įsipareigojimų investuotojams draudimo įstatymą mokamų įmokų į fondus		
1.3	Suteiktų paslaugų pajamos**	29.810,26	27.512,84
1.4	Kitos		
<b>2</b>	<b>Pervestinos į biudžetą pagrindinės veiklos kitos pajamos</b>		
<b>3</b>	<b>Pagrindinės veiklos kitos pajamos</b>	<b>29.810,26</b>	<b>27.512,84</b>

\* Reikšmingos sumos turi būti detalizuojamos viešojo sektoriaus subjekto finansinių ataskaitų aiškinamojo rašto tekste.

\*\* Nurodoma, kokios tai paslaugos, ir, jei suma reikšminga, ji detalizuojama viešojo sektoriaus subjekto finansinių ataskaitų aiškinamojo rašto tekste.

Lietuvos istorijos institutas, 111955361, Kražių g. 5, Vilniaus m., Vilniaus m. sav.

2018 M. GRUODŽIO 31 D. pasibaigusiu metų FINANSINIŲ ATASKAITŲ RINKINYS

(Visos sumos eurais, jei nenurodyta kitaip)

ID: -2147427238

D/L: --

P21 Kitos pagrindinės veiklos pajamos ir kitos pajamos

**KITOS VEIKLOS PAJAMŲ IR SĄNAUDŲ PATEIKIMAS ŽEMESNIOJO IR AUKŠTESNIOJO LYGIŲ VIEŠOJO SEKTORIAUS SUBJEKTO FINANSINIŲ ATASKAITŲ AIŠKINAMAJAME RAŠTE \***

Eil. Nr.	Straipsniai	Ataskaitinis laikotarpis	Praejęs ataskaitinis laikotarpis
1	2	3	4
<b>1</b>	<b>Kitos veiklos pajamos</b>	<b>28.059,52</b>	<b>22.091,36</b>
1.1	Pajamos iš atsargų pardavimo	28.059,52	22.048,31
1.2	Ilgalaikio materialiojo, nematerialiojo ir biologinio turto pardavimo pelnas		
1.3	Pajamos iš administracinių baudų		
1.4	Nuomos pajamos		
1.5	Suteiktų paslaugų, išskyrus nuomą, pajamos**		
1.6	Kitos		43,05
<b>2</b>	<b>Pervestintos į biudžetą kitos veiklos pajamos</b>		
<b>3</b>	<b>Kitos veiklos sąnaudos</b>	<b>-78.514,49</b>	<b>-80.045,01</b>
3.1	Sunaudotų ir parduotų atsargų savikaina	-78.514,49	-80.045,01
3.3	Nuostoliai iš ilgalaikio turto perdavimo		
3.3	Ilgalaikio turto nusidėvėjimo ir amortizacijos sąnaudos		
3.4	Paslaugų sąnaudos		
3.5	Darbo užmokesčio ir socialinio draudimo sąnaudos		
3.6	Kitos veiklos sąnaudos		
<b>4</b>	<b>Kitos veiklos rezultatas</b>	<b>-50.454,97</b>	<b>-57.953,65</b>

\* Reikšmingos sumos turi būti detalizuojamos viešojo sektoriaus subjekto finansinių ataskaitų aiškinamojo rašto tekste.

\*\* Nurodoma, kokios tai paslaugos, ir, jei suma reikšminga, ji detalizuojama viešojo sektoriaus subjekto finansinių ataskaitų aiškinamojo rašto tekste.

Lietuvos Istorijos institutas, 111955361, Kražių g. 5, Vilniaus m., Vilniaus m. sav.

2018 M. GRUODŽIO 31 D. pasibaigusių metų FINANSINIŲ ATASKAITŲ RINKINYS

(Visos sumos eurais, jei nurodyta kitaip)

ID: -2147427238  
D/L: --

P22 Pagrindinės veiklos sąnaudos

Darbo užmokesčio ir socialinio draudimo sąnaudos

Darbo užmokesčio ir socialinio draudimo sąnaudas sudaro:

Eil. Nr.	Darbo santykių rūšis	Darbo užmokesčio sąnaudos		Socialinio draudimo sąnaudos		Darbuotojų skaitius (vnt.)	
		Ataskaitinis laikotarpis	Praejęs ataskaitinis laikotarpis	Ataskaitinis laikotarpis	Praejęs ataskaitinis laikotarpis	Ataskaitinis laikotarpis	Praejęs ataskaitinis laikotarpis
1	2	3	4	5	6	7	8
1	Elatai sąraše nurodyti darbuotojai	-1.504.716,49	-1.284.938,03	-461.378,83	-399.395,19	110	110
2	Kiti darbuotojai, kurie teikė paslaugas ir atliko darbus pagal kitas nei darbo sutartis, savo ekonomine prasme atitinkančias darbo santykių esmę (t. y. dirbantiems pagal terminuotas, autorines ir panašias darbo sutartis)						
3	Iš viso	-1.504.716,49	-1.284.938,03	-461.378,83	-399.395,19	110	110

Lietuvos istorijos institutas, 111955361, Kražių g. 5, Vilniaus m., Vilniaus m. sav.

2018 M. GRUODŽIO 31 D. pasibaigusiu metų FINANSINIŲ ATASKAITŲ RINKINYS

(Visos sumos eurais, jei nenurodyta kitaip)

ID: -2147427238

D/L: --

P23 Finansinės ir investicinės veiklos pajamos ir sąnaudos

FINANSINĖS IR INVESTICINĖS VEIKLOS PAJAMOS IR SĄNAUDOS

Eil. Nr.	Straipsniai	Ataskaitinis laikotarpis	Prėjęs ataskaitinis laikotarpis
1	2	3	4
1	Finansinės ir investicinės veiklos pajamos	252,08	
1.1	Pelnas dėl valiutos kurso pasikeitimo	252,08	
1.2	Baudų ir delspinigių pajamos		
1.3	Palūkanų pajamos		
1.4	Dividendai		
1.5	Kitos finansinės ir investicinės veiklos pajamos*		
1.6	Pervestinos finansinės ir investicinės veiklos pajamos		
2	Finansinės ir investicinės veiklos sąnaudos	-86,07	-483,21
2.1	Nuostolis dėl valiutos kurso pasikeitimo	-86,07	-478,37
2.2	Baudų ir delspinigių sąnaudos		-4,84
2.3	Palūkanų sąnaudos		
2.4	Kitos finansinės ir investicinės veiklos sąnaudos*		
3	Finansinės ir investicinės veiklos rezultatas (1-2)	166,01	-483,21

\* Reikšmingos sumos turi būti detalizuojamos aiškinamojo rašto tekste.

Lietuvos istorijos institutas, 111955361, Kražių g. 5, Vilniaus m., Vilniaus m. sav.

2018 M. GRUODŽIO 31 D. pasibaigusį metų FINANSINIŲ ATASKAITŲ RINKINYS

(Visos sumos eurais, jei nenurodyta kitaip)

P2 Informacija pagal segmentus

ATASKAITINIO LAIKOTARPIO INFORMACIJA PAGAL VEIKLOS SEGMENTUS

Eil. Nr.	Finansinių ataskaitų straipsniai	Segmentai					
		Bendros valstybės paslaugos	Gynyba	Viešoji tvarka ir visuomenės apsauga	Ekonomika	Aplinkos apsauga	Būstas ir komunalinis ūkis
1	2	3	4	5	6	7	8
1	Pagrindinės veiklos sąnaudos						
1.1	Darbo užmokesčio ir socialinio draudimo						
1.2	Nusidevėjimo ir amortizacijos						
1.3	Komunalinių paslaugų ir ryšių						
1.4	Komandiruočių						
1.5	Transporto						
1.6	Kvalifikacijos kelimo						
1.7	Paprastojo remonto ir eksploatavimo						
1.8	Nuvertėjimo ir nurašytų sumų						
1.9	Sunaudotų ir parduotų atsargų savikaina						
1.10	Socialinių išmokų						
1.11	Nuomos						
1.12	Finansavimo						
1.13	Kitų paslaugų						
1.14	Kitos						
2	Apskaitos politikos keitimo ir esminių apskaitos klaidų taisymo įtaka						
3	Pagrindinės veiklos pinigų srautai						
3.1	Išmokos						
3.1.1	Darbo užmokesčio ir socialinio draudimo						
3.1.2	Komunalinių paslaugų ir ryšių						
3.1.3	Komandiruočių						
3.1.4	Transporto						
3.1.5	Kvalifikacijos kelimo						
3.1.6	Paprastojo remonto ir eksploatavimo						



Lietuvos istorijos institutas, 111955361, Kražių g. 5, Vilniaus m., Vilniaus m. sav.

**2018 M. GRUODŽIO 31 D. pasibaigusių metų FINANSINIŲ ATASKAITŲ RINKINYS**

(Visos sumos eurai, jei nenurodyta kitaip)

3.1.7	Atsargų įsigijimo						
3.1.8	Socialinių išmokų						
3.1.9	Nuomos						
3.1.10	Kitų paslaugų įsigijimo						
3.1.11	Sumokėtos palūkanos						
3.1.12	Kitos išmokos						

Lietuvos istorijos institutas, 111955361, Kražių g. 5, Vilniaus m., Vilniaus m. sav.

2018 M. GRUODŽIO 31 D. pasibaigusiu metų FINANSINIŲ ATASKAITŲ RINKINYS

(Visos sumos eurais, jei nenurodyta kitaip)

ID: -2147427238

D/L: --

P2 Informacija pagal segmentus

Eil. Nr.	Finansinių ataskaitų straipsniai	Segmentai			Iš viso	
		Sveikatos apsauga	Poilsis, kultūra ir religija	Švietimas		Socialinė apsauga
1	2	9	10	11	12	13
1	Pagrindinės veiklos sąnaudos			-2.344.251,42		-2.344.251,42
1.1	Darbo užmokesčio ir socialinio draudimo			-1.966.095,32		-1.966.095,32
1.2	Nusidėėjimo ir amortizacijos			-41.369,62		-41.369,62
1.3	Komunalinių paslaugų ir ryšių			-27.182,23		-27.182,23
1.4	Komandiruočių			-85.777,99		-85.777,99
1.5	Transporto			-1.154,42		-1.154,42
1.6	Kvalifikacijos keimo			-548,30		-548,30
1.7	Paprastojo remonto ir eksploatavimo			-310,97		-310,97
1.8	Nuvertėjimo ir nurašytų sumų			-9.030,02		-9.030,02
1.9	Sunaudotų ir parduotų atsargų savikaina			-11.947,64		-11.947,64
1.10	Socialinių išmokų			-112.115,20		-112.115,20
1.11	Nuomos					
1.12	Finansavimo			-64,55		-64,55
1.13	Kitų paslaugų			-82.916,53		-82.916,53
1.14	Kitos			-5.738,63		-5.738,63
2	Apskaitos politikos keitimo ir esminių apskaitos klaidų taisymo įtaka					
3	Pagrindinės veiklos pinigų srautai					
3.1	Išmokos			-2.446.416,14		-2.446.416,14
3.1.1	Darbo užmokesčio ir socialinio draudimo			-1.999.181,53		-1.999.181,53
3.1.2	Komunalinių paslaugų ir ryšių			-26.491,66		-26.491,66
3.1.3	Komandiruočių			-92.855,13		-92.855,13
3.1.4	Transporto			-945,26		-945,26
3.1.5	Kvalifikacijos keimo			-548,30		-548,30
3.1.6	Paprastojo remonto ir eksploatavimo			-310,97		-310,97

Lietuvos istorijos institutas, 111955361, Kražių g. 5, Vilniaus m., Vilniaus m. sav.

**2018 M. GRUODŽIO 31 D. pasibaigusį metų FINANSINIŲ ATASKAITŲ RINKINYS**

(Visos sumos eurais, jei nenurodyta kitaip)

3.1.7	Atsargų įsigijimo			-65.589,67		-65.589,67
3.1.8	Socialinių išmokų			-112.115,20		-112.115,20
3.1.9	Nuomos					
3.1.10	Kitų paslaugų įsigijimo			-147.364,76		-147.364,76
3.1.11	Sumokėtos palūkanos					
3.1.12	Kitos išmokos			-1.013,66		-1.013,66

Lietuvos istorijos institutas, 111955361, Kražių g. 5, Vilniaus m., Vilniaus m. sav.

2018 M. GRUODŽIO 31 D. pasibaigusių metų FINANSINIŲ ATASKAITŲ RINKINYS

(Visos sumos eurais, jei nenurodyta kitaip)

PRAEJUSIO ATASKAITINIO LAIKOTARPIO INFORMACIJA PAGAL VEIKLOS SEGMENTUS

Eil. Nr.	Finansinių ataskaitų straipsniai	Segmentai					
		Bendros valstybės paslaugos	Gynyba	Viešoji tvarka ir visuomenės apsauga	Ekonomika	Aplinkos apsauga	Būstas ir komunalinis ūkis
1	2	3	4	5	6	7	8
1	Pagrindinės veiklos sąnaudos						
1.1	Darbo užmokesčio ir socialinio draudimo						
1.2	Nusidevėjimo ir amortizacijos						
1.3	Komunalinių paslaugų ir ryšių						
1.4	Komandiruočių						
1.5	Transporto						
1.6	Kvalifikacijos kelimo						
1.7	Paprastojo remonto ir eksploatavimo						
1.8	Nuvertėjimo ir nurašytų sumų						
1.9	Sunaudotų ir parduotų atsargų savikaina						
1.10	Socialinių išmokų						
1.11	Nuomos						
1.12	Finansavimo						
1.13	Kitų paslaugų						
1.14	Kitos						
2	Apskaitos politikos keitimo ir esminių apskaitos klaidų taisymo įtaka						
3	Pagrindinės veiklos pinigų srautai						
3.1	Išmokos						
3.1.1	Darbo užmokesčio ir socialinio draudimo						
3.1.2	Komunalinių paslaugų ir ryšių						
3.1.3	Komandiruočių						
3.1.4	Transporto						
3.1.5	Kvalifikacijos kelimo						
3.1.6	Paprastojo remonto ir eksploatavimo						
3.1.7	Atsargų įsigijimo						
3.1.8	Socialinių išmokų						

Lietuvos istorijos institutas, 111955361, Kražių g. 5, Vilniaus m., Vilniaus m. sav.

**2018 M. GRUODŽIO 31 D. pasibaigusių metų FINANSINIŲ ATASKAITŲ RINKINYS**

(Visos sumos eurais, jei nenurodyta kitaip)

3.1.9	Nuomos						
3.1.10	Kitų paslaugų įsigijimo						
3.1.11	Sumokėtos palūkanos						
3.1.12	Kitos išmokos						

Lietuvos istorijos institutas, 111955361, Kražių g. 5, Vilniaus m., Vilniaus m. sav.

2018 M. GRUODŽIO 31 D. pasibaigusių metų FINANSINIŲ ATASKAITŲ RINKINYS

(Visos sumos eurais, jei nenurodyta kitaip)

ID: -2147427238

D/L: --

Eil. Nr.	Finansinių ataskaitų straipsniai	Segmentai				Iš viso
		Sveikatos apsauga	Poilsis, kultūra ir religija	Švietimas	Socialinė apsauga	
1	2	9	10	11	12	13
1	Pagrindinės veiklos sąnaudos			-2.113.413,05		-2.113.413,05
1.1	Darbo užmokesčio ir socialinio draudimo			-1.684.333,22		-1.684.333,22
1.2	Nusidevėjimo ir amortizacijos			-48.855,25		-48.855,25
1.3	Komunalinių paslaugų ir ryšių			-25.612,95		-25.612,95
1.4	Komandiruočių			-68.646,42		-68.646,42
1.5	Transporto			-2.283,97		-2.283,97
1.6	Kvalifikacijos kėlimo			-327,60		-327,60
1.7	Paprastojo remonto ir eksploatavimo			-588,69		-588,69
1.8	Nuvertėjimo ir nurašytų sumų			-7.669,10		-7.669,10
1.9	Sunaudotų ir parduotų atsargų savikaina			-11.437,91		-11.437,91
1.10	Socialinių išmokų			-108.208,80		-108.208,80
1.11	Nuomos					
1.12	Finansavimo					
1.13	Kitų paslaugų			-151.844,21		-151.844,21
1.14	Kitos			-3.604,93		-3.604,93
2	Apskaitos politikos keitimo ir esminių apskaitos klaidų taisymo įtaka					
3	Pagrindinės veiklos pinigų srautai					
3.1	Išmokos			-2.073.107,60		-2.073.107,60
3.1.1	Darbo užmokesčio ir socialinio draudimo			-1.625.099,24		-1.625.099,24
3.1.2	Komunalinių paslaugų ir ryšių			-25.612,95		-25.612,95
3.1.3	Komandiruočių			-68.646,42		-68.646,42
3.1.4	Transporto			-2.283,97		-2.283,97
3.1.5	Kvalifikacijos kėlimo			-327,60		-327,60
3.1.6	Paprastojo remonto ir eksploatavimo			-58.588,69		-58.588,69
3.1.7	Atsargų įsigijimo			-81.157,51		-81.157,51
3.1.8	Socialinių išmokų			-104.545,60		-104.545,60

Lietuvos istorijos institutas, 111955361, Kražių g. 5, Vilniaus m., Vilniaus m. sav.

**2018 M. GRUODŽIO 31 D. pasibaigusį metų FINANSINIŲ ATASKAITŲ RINKINYS**

(Visos sumos eurais, jei nenurodyta kitaip)

3.1.9	Nuomos					
3.1.10	Kitų paslaugų įsigijimo			-93.354,87		-93.354,87
3.1.11	Sumokėtos palūkanos					
3.1.12	Kitos išmokos			-13.490,75		-13.490,75